

**Об утверждении Государственной программы
«Здоровье народа и демографическая безопасность
Республики Беларусь» на 2016–2020 годы**

Изменения и дополнения:

Постановление Совета Министров Республики Беларусь от 12 января 2017 г. № 22 (Национальный правовой Интернет-портал Республики Беларусь, 22.01.2017, 5/43213) <С21700022>;

Постановление Совета Министров Республики Беларусь от 9 февраля 2017 г. № 111 (Национальный правовой Интернет-портал Республики Беларусь, 23.02.2017, 5/43345) <С21700111>;

Постановление Совета Министров Республики Беларусь от 29 декабря 2017 г. № 1041 (Национальный правовой Интернет-портал Республики Беларусь, 17.01.2018, 5/44675) <С21701041>

Совет Министров Республики Беларусь ПОСТАНОВЛЯЕТ:

1. Утвердить прилагаемую Государственную программу «Здоровье народа и демографическая безопасность Республики Беларусь» на 2016–2020 годы (далее – Государственная программа).

2. Определить:

ответственным заказчиком Государственной программы Министерство здравоохранения;

заказчиками подпрограммы 1 «Семья и детство» – Министерство труда и социальной защиты, Министерство здравоохранения, Министерство образования, Министерство по чрезвычайным ситуациям, Министерство архитектуры и строительства, Министерство внутренних дел, Министерство информации, Министерство финансов, Национальную государственную телерадиокомпанию, облисполкомы, Минский горисполком;

заказчиками подпрограммы 2 «Профилактика и контроль неинфекционных заболеваний» – Министерство здравоохранения, Министерство внутренних дел, Министерство жилищно-коммунального хозяйства, Министерство информации, Министерство культуры, Министерство образования, Министерство по налогам и сборам, Министерство по чрезвычайным ситуациям, Министерство сельского хозяйства и продовольствия, Министерство спорта и туризма, Министерство антимонопольного регулирования и торговли, Министерство труда и социальной защиты, Министерство экономики, Государственный комитет по стандартизации, Государственный таможенный комитет, Белорусский государственный концерн пищевой промышленности «Белгоспищепром», Национальную государственную телерадиокомпанию, Национальную академию наук Беларуси, облисполкомы, Минский горисполком;

заказчиками подпрограммы 3 «Предупреждение и преодоление пьянства и алкоголизма» – Министерство здравоохранения, Министерство внутренних дел, Министерство информации, Министерство культуры, Министерство по налогам и сборам, Министерство образования, Министерство сельского хозяйства и продовольствия, Министерство спорта и туризма, Министерство антимонопольного регулирования и торговли, Министерство транспорта, Министерство труда и социальной защиты, Министерство финансов, Министерство экономики, Белорусский государственный концерн пищевой промышленности «Белгоспищепром», Государственный пограничный комитет, Государственный комитет по стандартизации, Государственный таможенный

комитет, Национальную государственную телерадиокомпанию, Белорусский республиканский союз потребительских обществ, облисполкомы, Минский горисполком;

заказчиками подпрограммы 4 «Туберкулез» – Министерство здравоохранения, Министерство внутренних дел, облисполкомы, Минский горисполком;

заказчиками подпрограммы 5 «Профилактика ВИЧ-инфекции» – Министерство здравоохранения, Министерство информации, Министерство по чрезвычайным ситуациям, Министерство образования, облисполкомы, Минский горисполком;

заказчиками подпрограммы 6 «Внешняя миграция» – Министерство внутренних дел, Министерство образования, Министерство труда и социальной защиты, Министерство экономики, Министерство финансов, Государственный пограничный комитет, Национальную академию наук Беларуси, Министерство информации, Министерство иностранных дел, Национальную государственную телерадиокомпанию, облисполкомы, Минский горисполком;

заказчиками подпрограммы 7 «Обеспечение функционирования системы здравоохранения Республики Беларусь» – Министерство здравоохранения, Министерство внутренних дел, Министерство обороны, Министерство спорта и туризма, Министерство труда и социальной защиты, Управление делами Президента Республики Беларусь, Национальную академию наук Беларуси, Государственный пограничный комитет, республиканское государственно-общественное объединение «Белорусское физкультурно-спортивное общество «Динамо», облисполкомы, Минский горисполком.

3. Ответственный заказчик Государственной программы:

координирует деятельность заказчиков подпрограмм в ходе реализации мероприятий подпрограмм;

вносит в Совет Министров Республики Беларусь на основании представленных заказчиками подпрограмм аналитических отчетов о ходе выполнения и об оценке эффективности подпрограмм предложения о корректировке Государственной программы.

4. Заказчики подпрограмм в пределах своей компетенции:

принимают меры по выполнению подпрограмм и осуществляют контроль за целевым и эффективным использованием средств, выделяемых на их реализацию;

обеспечивают выполнение сводных целевых показателей Государственной программы и целевых показателей подпрограмм;

осуществляют мониторинг реализации мероприятий подпрограмм;

определяют исполнителей мероприятий подпрограмм в соответствии с законодательством;

координируют деятельность исполнителей мероприятий подпрограмм;

вносят ответственному заказчику Государственной программы при необходимости предложения о корректировке подпрограмм;

осуществляют иные функции, установленные законодательством.

5. Исключен.

6. Министерству финансов, облисполкомам и Минскому горисполкому ежегодно при формировании республиканского и местных бюджетов предусматривать средства на финансирование Государственной программы.

7. Возложить персональную ответственность за своевременное и качественное выполнение мероприятий подпрограмм, целевое и эффективное использование предусмотренных на их реализацию средств на руководителей государственных органов и организаций, определенных в пункте 2 настоящего постановления.

Премьер-министр Республики Беларусь

А.Кобяков

УТВЕРЖДЕНО

Постановление
Совета Министров

ГОСУДАРСТВЕННАЯ ПРОГРАММА**«Здоровье народа и демографическая безопасность Республики Беларусь» на 2016–2020 годы****ГЛАВА 1
ОБЩИЕ ПОЛОЖЕНИЯ**

Государственная программа «Здоровье народа и демографическая безопасность Республики Беларусь» на 2016–2020 годы (далее – Государственная программа) разработана в соответствии с приоритетными направлениями социально-экономического развития, определенными в Национальной стратегии устойчивого социально-экономического развития Республики Беларусь на период до 2020 года и уточненными в Национальной стратегии устойчивого социально-экономического развития Республики Беларусь до 2030 года, а также с учетом таких направлений Программы социально-экономического развития Республики Беларусь на 2016–2020 годы, как «Улучшение демографического потенциала и укрепление института семьи» и «Повышение уровня здоровья белорусских граждан и доступности медицинских услуг».

В указанных документах переход к устойчивому развитию республики связывается с улучшением физического и репродуктивного здоровья населения, созданием предпосылок для повышения рождаемости и увеличения ожидаемой продолжительности жизни, всесторонним укреплением института семьи, а стабилизация численности населения и увеличение ожидаемой продолжительности жизни являются одной из целей устойчивого развития в среднесрочной перспективе (2016–2020 годы).

Государственной программой предусматривается создание условий для улучшения здоровья населения с охватом всех этапов жизни, широкой информированности населения о факторах риска, угрожающих здоровью, пропаганды здорового образа жизни, формирования у населения самосохранительного поведения, развития и укрепления семейных ценностей, повышения престижа родительства, улучшения воспроизводства населения, сокращения уровня смертности, прежде всего в трудоспособном возрасте, увеличения ожидаемой продолжительности жизни, повышения качества и доступности услуг системы здравоохранения, а также оптимизации внутренних миграционных процессов.

**ГЛАВА 2
СТРУКТУРА И ЗАКАЗЧИКИ ГОСУДАРСТВЕННОЙ ПРОГРАММЫ**

Государственная программа включает следующие подпрограммы:
подпрограмма 1 «Семья и детство»;
подпрограмма 2 «Профилактика и контроль неинфекционных заболеваний»;
подпрограмма 3 «Предупреждение и преодоление пьянства и алкоголизма»;
подпрограмма 4 «Туберкулез»;
подпрограмма 5 «Профилактика ВИЧ-инфекции»;
подпрограмма 6 «Внешняя миграция»;
подпрограмма 7 «Обеспечение функционирования системы здравоохранения Республики Беларусь».

Ответственным заказчиком Государственной программы является Министерство здравоохранения.

Заказчики подпрограммы 1 «Семья и детство» – Министерство труда и социальной защиты, Министерство здравоохранения, Министерство образования, Министерство по чрезвычайным ситуациям, Министерство архитектуры и строительства, Министерство

внутренних дел, Министерство информации, Министерство финансов, Национальная государственная телерадиокомпания, облисполкомы, Минский горисполком.

Заказчики подпрограммы 2 «Профилактика и контроль неинфекционных заболеваний» – Министерство здравоохранения, Министерство внутренних дел, Министерство жилищно-коммунального хозяйства, Министерство информации, Министерство культуры, Министерство образования, Министерство по налогам и сборам, Министерство по чрезвычайным ситуациям, Министерство сельского хозяйства и продовольствия, Министерство спорта и туризма, Министерство антимонопольного регулирования и торговли, Министерство труда и социальной защиты, Министерство экономики, Государственный комитет по стандартизации, Государственный таможенный комитет, Белорусский государственный концерн пищевой промышленности «Белгоспищепром», Национальная государственная телерадиокомпания, Национальная академия наук Беларуси, облисполкомы, Минский горисполком.

Заказчики подпрограммы 3 «Предупреждение и преодоление пьянства и алкоголизма» – Министерство здравоохранения, Министерство внутренних дел, Министерство информации, Министерство культуры, Министерство образования, Министерство по налогам и сборам, Министерство сельского хозяйства и продовольствия, Министерство спорта и туризма, Министерство антимонопольного регулирования и торговли, Министерство транспорта, Министерство труда и социальной защиты, Министерство экономики, Министерство финансов, Государственный комитет по стандартизации, Государственный пограничный комитет, Государственный таможенный комитет, Белорусский государственный концерн пищевой промышленности «Белгоспищепром», Национальная государственная телерадиокомпания, Белорусский республиканский союз потребительских обществ, облисполкомы, Минский горисполком.

Заказчики подпрограммы 4 «Туберкулез» – Министерство здравоохранения, Министерство внутренних дел, облисполкомы, Минский горисполком.

Заказчики подпрограммы 5 «Профилактика ВИЧ-инфекции» – Министерство здравоохранения, Министерство информации, Министерство образования, Министерство по чрезвычайным ситуациям, облисполкомы, Минский горисполком.

Заказчики подпрограммы 6 «Внешняя миграция» – Министерство внутренних дел, Министерство иностранных дел, Министерство информации, Министерство образования, Министерство труда и социальной защиты, Министерство экономики, Министерство финансов, Государственный пограничный комитет, Национальная академия наук Беларуси, Национальная государственная телерадиокомпания, облисполкомы, Минский горисполком.

Заказчики подпрограммы 7 «Обеспечение функционирования системы здравоохранения Республики Беларусь» – Министерство здравоохранения, Министерство внутренних дел, Министерство обороны, Министерство спорта и туризма, Министерство труда и социальной защиты, Государственный пограничный комитет, Управление делами Президента Республики Беларусь, Национальная академия наук Беларуси, республиканское государственно-общественное объединение «Белорусское физкультурно-спортивное общество «Динамо», облисполкомы, Минский горисполком.

ГЛАВА 3

ЦЕЛЬ И ЗАДАЧИ ГОСУДАРСТВЕННОЙ ПРОГРАММЫ

Реализация конституционных прав граждан на охрану здоровья, благоприятную окружающую среду, защиту семьи, материнства, отцовства и детства является важнейшей задачей социальной политики государства.

Один из приоритетов государственной политики – создание условий для качественного развития человеческого потенциала, здоровой и достойной жизни населения, в том числе на основе реализации комплекса мер по укреплению здоровья, увеличению рождаемости и ожидаемой продолжительности жизни.

Исходя из указанных приоритетов целью Государственной программы являются стабилизация численности населения и увеличение ожидаемой продолжительности жизни.

Для достижения поставленной цели предусматривается решение следующих задач.

Задачами подпрограммы 1 «Семья и детство» являются:

- совершенствование системы охраны здоровья матери и ребенка;
- развитие системы поддержки семей с детьми и улучшение условий их жизнедеятельности, укрепление института семьи;
- обеспечение прав и законных интересов детей.

Выполнение указанных задач будет осуществляться путем реализации мероприятий подпрограммы 1 «Семья и детство» согласно приложению 1.

Задачами подпрограммы 2 «Профилактика и контроль неинфекционных заболеваний» являются:

- снижение влияния факторов риска неинфекционных заболеваний за счет создания единой профилактической среды;
- обеспечение профилактики неинфекционных заболеваний на протяжении всего жизненного цикла посредством всеобщего и доступного охвата населения услугами первичной медицинской помощи;

снижение преждевременной смертности и стабилизация инвалидности населения, наступивших по причине неинфекционных заболеваний;

обеспечение проведения мониторинга состояния здоровья населения посредством создания единого информационного пространства здравоохранения Республики Беларусь.

Данные задачи будут решены посредством реализации мероприятий подпрограммы 2 «Профилактика и контроль неинфекционных заболеваний» согласно приложению 2.

Задачами подпрограммы 3 «Предупреждение и преодоление пьянства и алкоголизма» являются:

снижение уровня негативных социальных и экономических последствий пьянства и алкоголизма;

снижение объемов потребления населением алкогольных, слабоалкогольных напитков, пива.

Выполнение указанных задач будет осуществляться путем реализации мероприятий подпрограммы 3 «Предупреждение и преодоление пьянства и алкоголизма» согласно приложению 3.

Задачами подпрограммы 4 «Туберкулез» являются:

- предотвращение смертности от туберкулеза;
- предупреждение заболеваемости туберкулезом;
- обеспечение качественным лечением пациентов с множественными лекарственно-устойчивыми формами туберкулеза.

Указанные задачи планируется решить путем реализации мероприятий подпрограммы 4 «Туберкулез» согласно приложению 4.

Задачами подпрограммы 5 «Профилактика ВИЧ-инфекции» являются:

обеспечение всеобщего доступа к диагностике, лечению, уходу и социальной поддержке в связи с ВИЧ-инфекцией, в том числе в пенитенциарной системе;

элиминация вертикальной передачи ВИЧ-инфекции от матери ребенку и случаев передачи ВИЧ, связанных с оказанием медицинской помощи;

снижение распространения ВИЧ в группах населения с высоким риском инфицирования.

Данные задачи будут решены посредством реализации мероприятий подпрограммы 5 «Профилактика ВИЧ-инфекции» согласно приложению 5.

Задачами подпрограммы 6 «Внешняя миграция» являются:

управление внешней миграцией с учетом демографического и социально-экономического развития регионов страны, а также возвращения соотечественников;

совершенствование системы выявления, предупреждения и пресечения незаконной миграции, а также интеграции иностранцев;

совершенствование порядка привлечения иностранных специалистов в Республику Беларусь, а также противодействия нелегальной интеграции.

Выполнение указанных задач будет осуществляться путем реализации мероприятий подпрограммы 6 «Внешняя миграция» согласно приложению 6.

Задачами подпрограммы 7 «Обеспечение функционирования системы здравоохранения Республики Беларусь» являются:

создание условий для динамичного развития здравоохранения;

обеспечение условий для оказания услуг организациями здравоохранения в соответствии с их уставной деятельностью.

Данные задачи будут решены посредством реализации мероприятий подпрограммы 7 «Обеспечение функционирования системы здравоохранения Республики Беларусь» согласно приложению 7.

ГЛАВА 4

ЦЕЛЕВЫЕ ПОКАЗАТЕЛИ ГОСУДАРСТВЕННОЙ ПРОГРАММЫ

Сводным целевым показателем Государственной программы и целевыми показателями подпрограмм согласно приложению 8 предусматривается обеспечить к 2020 году:

увеличение ожидаемой продолжительности жизни при рождении до 75,3 года;

недопущение коэффициента младенческой смертности более 3,4 промилле на 1000 детей, рожденных живыми;

снижение детской смертности в возрасте 0–18 лет до 40,5 промилле на 100 000 человек;

увеличение суммарного коэффициента рождаемости до 1,75;

уменьшение распространенности потребления табака среди лиц в возрасте от 18 до 69 лет до 24,5 процента;

увеличение физической активности взрослого населения (средняя физическая активность (оценивается самостоятельно) не менее 20 минут в день) до 60 процентов;

уменьшение потребления поваренной соли в сутки до 7,5 грамма;

снижение содержания трансизомеров жирных кислот в продуктах переработки растительных масел до 2 и менее процентов;

долю врачей общей практики в общем количестве врачей – терапевтов участковых – 100 процентов;

удельный вес пациентов со злокачественными опухолями в I–II стадии заболевания в общем количестве пациентов с выявленными в процессе скрининга злокачественными заболеваниями – 70 процентов;

охват реабилитацией пациентов трудоспособного возраста после инфаркта миокарда, острого нарушения мозгового кровообращения, оперативных вмешательств по поводу злокачественных, нейрохирургических, травматологических и иных неинфекционных заболеваний – не менее 80 процентов;

снижение коэффициента смертности трудоспособного населения до 3,8 промилле на 1000 человек;

показатель тяжести первичного выхода на инвалидность лиц трудоспособного возраста – 50 процентов;

уменьшение смертности от случайных отравлений алкоголем до 10,6 промилле на 100 тысяч человек;

снижение потребления алкоголя на душу населения до 7,9 литра;

уменьшение заболеваемости населения активным туберкулезом до 30,6 случая на 100 тысяч человек;

уменьшение смертности населения от туберкулеза до 4,41 случая на 100 тысяч человек;

долю пациентов с множественными лекарственно-устойчивыми формами туберкулеза, успешно закончивших полный курс лечения (18–24 месяца), в общем количестве таких пациентов – не менее 60,4 процента;

охват комбинированной антиретровирусной терапией ВИЧ-позитивных пациентов, нуждающихся в лечении, – 80 процентов;

снижение риска передачи ВИЧ от ВИЧ-инфицированной матери ребенку до 1 процента;

охват групп населения с высоким риском инфицирования ВИЧ-профилактическими мероприятиями до 50 процентов;

удельный вес выполненных объемов оказания медицинской помощи по видам в объемах, утвержденных планами оказания медицинской помощи, – 90 процентов;

миграционный прирост – 70 тысяч человек.

Сведения о порядке сбора информации и методике расчета сводного целевого показателя Государственной программы и целевых показателей подпрограмм определены согласно приложению 9.

ГЛАВА 5

ФИНАНСОВОЕ ОБЕСПЕЧЕНИЕ ГОСУДАРСТВЕННОЙ ПРОГРАММЫ

Финансовое обеспечение Государственной программы согласно приложению 10 будет осуществляться за счет средств республиканского и местных бюджетов, иных источников, не запрещенных законодательством, с ежегодным уточнением объемов финансирования при формировании республиканского и местных бюджетов на очередной финансовый год.

На реализацию Государственной программы потребуются средства в размере 27 744 921 647,59 рубля, в том числе средства республиканского бюджета – 6 416 305 261,47 рубля, из них средства фондов предупредительных (превентивных) мероприятий по отдельным видам обязательного и добровольного страхования (далее – средства фондов превентивных мероприятий) – 74 542 397 рублей, местных бюджетов – 19 778 575 814,61 рубля, собственные средства организаций – 1 508 827 821,51 рубля, иные источники – 41 212 750 рублей.

Объем финансирования мероприятий подпрограммы 1 «Семья и детство» составляет 1 686 292 791,66 рубля, в том числе средства республиканского бюджета – 1 640 963 452,47 рубля, местных бюджетов – 44 067 459,19 рубля, иные источники (средства Фонда Организации Объединенных Наций в области народонаселения (далее – ЮНФПА), Детского фонда Организации Объединенных Наций (далее – ЮНИСЕФ) – 1 261 880 рублей.

На финансирование мероприятий подпрограммы 2 «Профилактика и контроль неинфекционных заболеваний» будет направлено 291 845 515,94 рубля, в том числе средства республиканского бюджета – 140 995 550 рублей, местных бюджетов – 144 737 665,94 рубля, иные источники (средства Всемирной организации здравоохранения (далее – ВОЗ), ЮНИСЕФ, ЮНФПА, Программы развития Организации Объединенных Наций (далее – ПРООН) – 6 112 300 рублей.

Объем финансирования мероприятий подпрограммы 3 «Предупреждение и преодоление пьянства и алкоголизма» составляет 16 905 048 рублей, в том числе средства республиканского бюджета – 9 161 960 рублей, местных бюджетов – 7 743 088 рублей.

На финансирование мероприятий подпрограммы 4 «Туберкулез» будет направлено 101 902 338,39 рубля, в том числе средства республиканского бюджета – 50 049 030 рублей, из них средства фондов превентивных мероприятий – 110 000 рублей, местных бюджетов – 37 314 588,39 рубля, иные источники (средства Глобального фонда для

борьбы со СПИДом, туберкулезом и малярией (далее – Глобальный фонд) – 14 538 720 рублей.

Объем финансирования мероприятий подпрограммы 5 «Профилактика ВИЧ-инфекции» составляет 95 555 176,14 рубля, в том числе средства республиканского бюджета – 60 419 427 рублей, местных бюджетов – 15 835 899,14 рубля, иные источники (средства Глобального фонда, Объединенной программы Организации Объединенных Наций по ВИЧ/СПИД (далее – ЮНЭЙДС) – 19 299 850 рублей.

Финансирование мероприятий подпрограммы 6 «Внешняя миграция» будет осуществляться за счет средств республиканского бюджета в размере 3 542 760 рублей.

Объем финансирования мероприятий подпрограммы 7 «Обеспечение функционирования системы здравоохранения Республики Беларусь» составляет 25 548 878 017,46 рубля, в том числе средства республиканского бюджета – 4 511 173 082 рубля, из них средства фондов превентивных мероприятий – 74 432 397 рублей, местных бюджетов – 19 528 877 113,95 рубля, собственные средства организаций – 1 508 827 821,51 рубля.

ГЛАВА 6

АНАЛИЗ ОСНОВНЫХ РИСКОВ ПРИ ВЫПОЛНЕНИИ ГОСУДАРСТВЕННОЙ ПРОГРАММЫ

При выполнении Государственной программы влияние на достижение установленных показателей могут оказать:

экологические риски, связанные с природными и техногенными катастрофами. Для минимизации воздействия данной группы рисков планируется осуществление постоянного контроля за природно-погодными условиями в стране, состоянием производств, выполнением превентивных мероприятий во избежание природных и техногенных катастроф;

медицинские риски, связанные с эпидемиями заболеваний. Преодоление указанных рисков возможно посредством выполнения масштабных профилактических мероприятий, принятия своевременных мер, направленных на локализацию эпидемий, осуществление постоянного контроля за уровнем заболеваемости населения;

социально-демографические риски, связанные с уменьшением числа женщин репродуктивного возраста, увеличением возраста женщин при рождении первого ребенка, планированием семьями деторождений на более поздний срок. Минимизация указанных рисков возможна путем проведения разъяснительной работы среди населения, начиная с подросткового возраста, по вопросам планирования семьи, обеспечения социально-экономической стабильности в обществе, повышения образовательного уровня лиц репродуктивного возраста и оказания социальной помощи молодым семьям;

медико-социальные риски, связанные с ранним формированием вредных привычек, непланируемой беременностью, наличием заболеваний у женщины, отягощенной наследственностью. Данная группа рисков может быть устранена или минимизирована только в процессе масштабной профилактической работы с населением по формированию мотивации к здоровому образу жизни, борьбе с вредными привычками при условии привлечения широких слоев населения к занятию физической культурой, туризмом, к культурным мероприятиям и повышению уровня образования;

правовые риски, связанные с изменением законодательства, длительностью периода формирования нормативной правовой базы, необходимой для эффективной реализации Государственной программы. Для минимизации воздействия данной группы рисков на этапе разработки нормативных правовых актов планируется привлекать к их обсуждению заинтересованные стороны, которые впоследствии должны принять участие в их согласовании, проводить мониторинг планируемых изменений в законодательстве;

финансовые риски могут быть вызваны недостаточностью объемов финансирования, сокращением предусмотренных средств на выполнение мероприятий. Преодоление таких

рисков возможно путем ежегодного уточнения объемов финансовых средств, предусмотренных на реализацию мероприятий подпрограмм Государственной программы, в зависимости от достигнутых результатов, определения приоритетов для первоочередного финансирования;

организационные риски, связанные с неэффективным управлением реализацией подпрограмм Государственной программы, межведомственным взаимодействием, дефицитом квалифицированных кадров. Влияние названных рисков может повлечь невыполнение задач подпрограмм Государственной программы, снижение плановых значений ее показателей, эффективности и качества выполнения мероприятий подпрограмм. Основными условиями минимизации организационных рисков являются формирование эффективной системы управления реализацией подпрограмм, повышение межведомственного взаимодействия при их реализации, оперативное реагирование на выявленные недостатки в процедурах управления, контроля и кадрового обеспечения, своевременная корректировка мероприятий подпрограмм Государственной программы.

Влияние указанных рисков может привести:

к увеличению уровня младенческой смертности свыше 3,4 промилле на 1000 родившихся живыми;

к снижению уровня рождаемости и суммарного коэффициента рождаемости ниже 1,75;

к снижению ожидаемой продолжительности жизни при рождении ниже 75,3 года;

к росту уровня потребления алкогольных напитков на душу населения свыше 7,9 литра;

к росту смертности от туберкулеза свыше 4,41 случая на 100 тысяч человек;

к снижению охвата комбинированной антиретровирусной терапией ниже 80 процентов ВИЧ-инфицированных пациентов;

к уменьшению миграционного прироста ниже 50 тысяч человек.

ГЛАВА 7 МЕТОДИКА ОЦЕНКИ ЭФФЕКТИВНОСТИ РЕАЛИЗАЦИИ ГОСУДАРСТВЕННОЙ ПРОГРАММЫ

Основными источниками получения сведений о выполнении целевых показателей Государственной программы являются статистическая, бухгалтерская и финансовая отчетность, а также административная информация.

Оценка эффективности реализации Государственной программы производится ежегодно. Результаты такой оценки представляются в составе годового отчета Министерства здравоохранения о ходе реализации Государственной программы.

Оценка текущей эффективности реализации Государственной программы производится путем сравнения фактически достигнутых значений сводного целевого показателя за соответствующий год с утвержденным на год значением сводного целевого показателя.

Оценка эффективности реализации Государственной программы осуществляется в пять этапов.

На первом этапе оценивается степень решения задач отдельной подпрограммы по формуле



где $СР_{п/п}$ – степень решения задач отдельной подпрограммы в отчетном году;

$СД_{п/плз}$ – степень достижения планового значения целевого показателя, характеризующего задачи отдельной подпрограммы;

N – количество целевых показателей, характеризующих задачи отдельной подпрограммы.

Степень достижения планового значения целевого показателя, характеризующего задачу подпрограммы, рассчитывается по следующим формулам:

для целевых показателей, желаемой тенденцией которых является увеличение значений:

$$СД_{п/ппз} = ЗП_{п/пф} / ЗП_{п/пп},$$

для целевых показателей, желаемой тенденцией которых является снижение значений:

$$СД_{п/ппз} = ЗП_{п/пп} / ЗП_{п/пф},$$

где $СД_{п/ппз}$ – степень достижения планового значения целевого показателя, характеризующего задачи подпрограммы;

$ЗП_{п/пф}$ – значение целевого показателя, характеризующего задачу подпрограммы, фактически достигнутое на конец отчетного периода;

$ЗП_{п/пп}$ – плановое значение целевого показателя, характеризующего задачу подпрограммы.

Если значение $СД_{п/ппз}$ больше 1, то при расчете степени решения задач отдельной подпрограммы оно принимается равным 1.

На втором этапе оценивается степень достижения цели Государственной программы.

Для оценки степени достижения цели Государственной программы определяется степень соответствия сводного целевого показателя Государственной программы плановому значению по формуле

$$СД_{гппз} = ЗП_{гпф} / ЗП_{гпп},$$

где $СД_{гппз}$ – степень достижения планового значения сводного целевого показателя, характеризующего цель Государственной программы;

$ЗП_{гпф}$ – значение сводного целевого показателя, характеризующего цель Государственной программы, фактически достигнутое на конец отчетного периода;

$ЗП_{гпп}$ – плановое значение целевого показателя, характеризующего цель Государственной программы.

Если значение $СД_{гппз}$ больше 1, то при расчете степени достижения планового значения сводного целевого показателя, характеризующего цель Государственной программы, оно принимается равным 1.

На третьем этапе оценивается средний уровень степени достижения цели Государственной программы и решения поставленных задач подпрограмм по формуле



где $СУ_{гп}$ – средний уровень степени достижения цели Государственной программы и решения поставленных задач подпрограмм;

$СД_{гппз}$ – степень достижения планового значения сводного целевого показателя, характеризующего цель Государственной программы;



– степень решения задач отдельной подпрограммы.

Если значение $СУ_{гп}$ больше 1, то при расчете среднего уровня степени достижения цели Государственной программы и решения поставленных задач подпрограмм оно принимается равным 1.

На четвертом этапе определяется эффективность реализации отдельной подпрограммы как отношение степени решения задач отдельной подпрограммы к степени соответствия фактического объема финансирования этой же подпрограммы его запланированному объему в отчетном году по формуле

$$\mathcal{Э}_{п/п} = \mathcal{СР}_{п/п} / \mathcal{СС}_{уз},$$

где $\mathcal{Э}_{п/п}$ – эффективность реализации отдельной программы в отчетном году;

$\mathcal{СР}_{п/п}$ – степень решения задач отдельной подпрограммы в отчетном году;

$\mathcal{СС}_{уз}$ – степень соответствия фактического объема финансирования подпрограммы его плановому объему финансирования в отчетном году.

На пятом этапе определяется эффективность реализации Государственной программы как отношение среднего уровня степени достижения цели Государственной программы и решения поставленных задач подпрограмм к степени соответствия фактического объема финансирования Государственной программы запланированному объему финансирования в отчетном году по формуле

$$\mathcal{Э}_{гп} = \mathcal{СУ}_{гп} / \mathcal{СС}_{уз},$$

где $\mathcal{Э}_{гп}$ – эффективность реализации Государственной программы;

$\mathcal{СУ}_{гп}$ – средний уровень степени достижения цели Государственной программы и решения поставленных задач подпрограмм;

$\mathcal{СС}_{уз}$ – степень соответствия фактического объема финансирования Государственной программы его запланированному объему финансирования в отчетном году.

Эффективность реализации Государственной программы (подпрограммы) признается высокой, если значение $\mathcal{Э}_{гп}$ ($\mathcal{Э}_{п/п}$) составляет не менее 0,9, средней, если значение $\mathcal{Э}_{гп}$ ($\mathcal{Э}_{п/п}$) составляет не менее 0,8, удовлетворительной, если значение $\mathcal{Э}_{гп}$ ($\mathcal{Э}_{п/п}$) составляет не менее 0,7.

В остальных случаях эффективность реализации Государственной программы (подпрограммы) признается неудовлетворительной (за исключением признания высокого уровня влияния рисков, указанных в главе 6).

Приложение 1
к Государственной программе
«Здоровье народа и демографическая
безопасность Республики Беларусь»
на 2016–2020 годы
(в редакции постановления
Совета Министров
Республики Беларусь
29.12.2017 № 1041)

Мероприятия подпрограммы 1 «Семья и детство»

Наименование мероприятий	Сроки выполнения, годы	Заказчики	Источники финансирования	Объемы финансирования, рублей					
				всего	в том числе по годам				
					2016	2017	2018	2019	2020
Задача 1. Совершенствование системы охраны здоровья матери и ребенка									
1. Разработка и внедрение национальной модели службы планирования семьи, создание службы охраны мужского здоровья:	2016–2020	Минздрав, Минобразование, облисполкомы, Минский горисполком	республиканский бюджет, иные источники* (средства ЮНФПА)	3 588 822,47	543 200,0	902 422,47	818 200,0	800 000,0	525 000,0
			в том числе:						
			республиканский бюджет	3 534 222,47	525 000,0	884 222,47	800 000,0	800 000,0	525 000,0
			иные источники* (средства ЮНФПА)	54 600,0	18 200,0	18 200,0	18 200,0	–	–
1.1. разработка учебного модуля по репродуктивному здоровью, в том числе по преабортному консультированию, для специалистов службы планирования семьи, врачей общей практики и помощников врачей, акушеров-гинекологов, психологов, психотерапевтов	2016–2018	Минздрав	иные источники* (средства ЮНФПА)	27 300,0	9 100,0	9 100,0	9 100,0	–	–
1.2. разработка и пересмотр	2016–2018	»	»	27 300,0	9 100,0	9 100,0	9 100,0	–	–

клинических протоколов в акушерстве и гинекологии в целях соответствия международным стандартам и рекомендациям ВОЗ

1.3. развитие сотрудничества с общественными и религиозными организациями по сохранению и укреплению семейных ценностей, ответственного родительства	2016–2020	Минздрав, Минобразование, облисполкомы, Минский горисполком	–	–	–	–	–	–	–
1.4. оказание финансовой поддержки супружеским парам, страдающим бесплодием, для проведения экстракорпорального оплодотворения**	2016–2020	Минздрав	республиканский бюджет (ОАО «АСБ Беларусбанк»)	3 534 222,47	525 000,0	884 222,47	800 000,0	800 000,0	525 000,0
2. Совершенствование оказания медицинской помощи женщинам репродуктивного возраста путем закупки 14 аппаратов радиоволновой хирургии для диагностики и лечения заболеваний шейки матки (г. Минск – 2 штуки, области – по 2 штуки)	2018	»	республиканский бюджет	168 000,0	–	–	168 000,0	–	–
3. Совершенствование оказания равноуровневой специализированной медицинской помощи женщинам:	2016–2019	Минздрав, общественные и религиозные организации (с их согласия)	республиканский бюджет, иные источники* (средства ЮНИСЕФ, ЮНФПА)	17 694 820,0	48 400,0	454 920,0	11 874 000,0	5 317 500,0	–
			в том числе:						
			республиканский бюджет	17 560 520,0	–	406 520,0	11 836 500,0	5 317 500,0	–
			иные источники* (средства ЮНФПА, ЮНИСЕФ)	134 300,0	48 400,0	48 400,0	37 500,0	–	–
3.1. закупка 8 тромбоэластографов (РНПЦ «Мать и дитя» – 1 штука,	2018	Минздрав	республиканский бюджет	416 500,0	–	–	416 500,0	–	–

г. Минск и области – по 1 штуке)									
3.2. закупка 75 фетальных мониторов (РНПЦ «Мать и дитя» – 5 штук, г. Минск – 10 штук, области – по 10 штук)	2017, 2019	»	»	1 164 020,0	–	406 520,0	–	757 500,0	–
3.3. закупка 38 гемодинамических мониторов для беременных, рожениц и родильниц (РНПЦ «Мать и дитя» – 4 штуки, г. Минск – 10 штук, области – по 4 штуки)	2019	»	»	4 560 000,0	–	–	–	4 560 000,0	–
3.4. закупка 16 аппаратов искусственной вентиляции легких для беременных, рожениц и родильниц (г. Минск – 4 штуки, области – по 2 штуки)	2018	»	»	11 200 000,0	–	–	11 200 000,0	–	–
3.5. закупка УЗИ-аппарата высокого класса для проведения пренатальной диагностики (РНПЦ «Мать и дитя» – 1 штука)	2018	»	»	220 000,0	–	–	220 000,0	–	–
3.6. совершенствование системы мониторинга и оценки качества медицинских услуг в сфере охраны здоровья матери и ребенка	2016–2018	»	иные источники* (средства ЮНФПА, ЮНИСЕФ)	112 500,0	37 500,0	37 500,0	37 500,0	–	–
3.7. внедрение методики ВОЗ для мониторинга критических случаев в акушерской практике и системы реагирования в целях предотвращения материнской смертности	2016, 2017	»	»	21 800,0	10 900,0	10 900,0	–	–	–
4. Обеспечение своевременной эффективной диагностики врожденных и наследственных заболеваний,	2016–2020	»	республиканский бюджет	15 249 000,0	4 125 000,0	3 024 000,0	2 700 000,0	2 700 000,0	2 700 000,0

обеспечение
комбинированного скрининга
беременных:

4.1. приобретение тест-систем и расходных материалов	2016–2020			13 824 000,0	2 700 000,0	3 024 000,0	2 700 000,0	2 700 000,0	2 700 000,0
4.2. закупка секвенатора нового поколения для выявления носителей мутаций наследственных заболеваний для РНПЦ «Мать и дитя»	2016			375 000,0	375 000,0	–	–	–	–
4.3. закупка MALDI масс-спектрометра	2016			1 050 000,0	1 050 000,0	–	–	–	–
5. Совершенствование оказания медицинской помощи новорожденным:	2017–2020	Минздрав, облисполкомы, Минский горисполком	республиканский и местные бюджеты	7 884 357,27	–	1 777 947,75	2 703 859,47	1 968 550,05	1 434 000,0
			в том числе:						
			республиканский бюджет	1 162 350,0	–	733 150,0	290 500,0	42 100,0	96 600,0
			местные бюджеты	6 722 007,27	–	1 044 797,75	2 413 359,47	1 926 450,05	1 337 400,0
			из них:						
			Брестская область	1 175 710,0	–	297 910,0	430 800,0	266 200,0	180 800,0
			Витебская область	352 500,0	–	–	–	171 700,0	180 800,0
			Гомельская область	919 900,0	–	42 100,0	430 800,0	266 200,0	180 800,0
			Гродненская область	212 237,75	–	31 437,75	–	–	180 800,0
			Минская область	1 008 561,52	–	52 000,0	451 867,47	323 894,05	180 800,0
			Могилевская область	996 498,0	–	203 150,0	276 292,0	302 256,0	214 800,0
			г. Минск	2 056 600,0	–	418 200,0	823 600,0	596 200,0	218 600,0
5.1. закупка аппаратов для количественного определения кальпротектина, фекального трансферрина и гемоглобина	2017	Минздрав	республиканский бюджет	–	–	–	–	–	–

и лактоферрина (РНПЦ «Мать и дитя» – 1 штука, РНПЦ детской хирургии – 1 штука)

5.2. закупка 114 систем для проведения легочной реанимации у новорожденных в родильных залах и операционных (РНПЦ «Мать и дитя» – 6 штук, г. Минск – 12 штук, области – по 16 штук)	2017–2020	Минздрав, облисполкомы, горисполком	республиканский и местные бюджеты	1 851 021,0	–	204 771,0	399 950,0	585 100,0	661 200,0
			в том числе:						
			республиканский бюджет	105 071,0	–	20 871,0	42 100,0	42 100,0	–
			местные бюджеты	1 745 950,0	–	183 900,0	357 850,0	543 000,0	661 200,0
			из них:						
			Брестская область	289 150,0	–	36 550,0	84 200,0	84 200,0	84 200,0
			Витебская область	84 200,0	–	–	–	–	84 200,0
			Гомельская область	252 600,0	–	–	84 200,0	84 200,0	84 200,0
			Гродненская область	84 200,0	–	–	–	–	84 200,0
			Минская область	252 600,0	–	–	84 200,0	84 200,0	84 200,0
			Могилевская область	286 600,0	–	63 150,0	21 050,0	84 200,0	118 200,0
			г. Минск	496 600,0	–	84 200,0	84 200,0	206 200,0	122 000,0
5.3. закупка медицинского оборудования для неинвазивной респираторной поддержки с высоким потоком (РНПЦ «Мать и дитя» – 5 штук, г. Минск – 5 штук, области – 20 штук)	2017	»	республиканский и местные бюджеты	256 494,0	–	256 494,0	–	–	–
			в том числе:						
			республиканский бюджет	35 164,0	–	35 164,0	–	–	–
			местные бюджеты	167 337,75	–	167 337,75	–	–	–
			из них:						
			Брестская область	45 900,0	–	45 900,0	–	–	–
			Витебская область	–	–	–	–	–	–

			Гомельская область	–	–	–	–	–	–
			Гродненская область	31 437,75	–	31 437,75	–	–	–
			Минская область	–	–	–	–	–	–
			Могилевская область	36 000,0	–	36 000,0	–	–	–
			г. Минск	54 000,0	–	54 000,0	–	–	–
5.4. закупка 8 мониторов для амплитудно-интегрированной электроэнцефалографии (ЭЭГ) у новорожденных (РНПЦ «Мать и дитя» – 1 штука, г. Минск – 1 штука, области – по 1 штуке)	2017	»	республиканский и местные бюджеты	300 000,0	–	300 000,0	–	–	–
			в том числе:						
			республиканский бюджет	–	–	–	–	–	–
			местные бюджеты	300 000,0	–	300 000,0	–	–	–
			из них:						
			Брестская область	150 000,0	–	150 000,0	–	–	–
			Витебская область	–	–	–	–	–	–
			Гомельская область	–	–	–	–	–	–
			Гродненская область	–	–	–	–	–	–
			Минская область	–	–	–	–	–	–
			Могилевская область	–	–	–	–	–	–
			г. Минск	150 000,0	–	150 000,0	–	–	–
5.5. закупка 200 гемодинамических мониторов для новорожденных детей (РНПЦ «Мать и дитя» – 25 штук, г. Минск – 25 штук, области –	2018–2020	»	республиканский и местные бюджеты	2 348 803,52	–	–	1 492 309,47	83 694,05	772 800,0
			в том числе:						
			республиканский бюджет	345 000,0	–	–	248 400,0	–	96 600,0

по 25 штук)			местные бюджеты	2 003 803,52	–	–	1 243 909,47	83 694,05	676 200,0
			из них:		–	–			
			Брестская область	345 000,0	–	–	248 400,0	–	96 600,0
			Витебская область	96 600,0	–	–	–	–	96 600,0
			Гомельская область	345 000,0	–	–	248 400,0	–	96 600,0
			Гродненская область	96 600,0	–	–	–	–	96 600,0
			Минская область	423 761,52	–	–	243 467,47	83 694,05	96 600,0
			Могилевская область	351 842,0	–	–	255 242,0	–	96 600,0
			г. Минск	345 000,0	–	–	248 400,0	–	96 600,0
5.6. закупка 90 инкубаторов для интенсивной терапии и выхаживания новорожденных детей, включая недоношенных (г. Минск – 20 штук, Гродненская область – 20 штук, другие области – по 10 штук)	2017–2019	облсполкомы, Минский горисполком	местные бюджеты	1 719 316,0	–	393 560,0	26 000,0	1 299 756,0	–
			в том числе:						
			Брестская область	247 460,0	–	65 460,0	–	182 000,0	–
			Витебская область	171 700,0	–	–	–	171 700,0	–
			Гомельская область	224 100,0	–	42 100,0	–	182 000,0	–
			Гродненская область	–	–	–	–	–	–
			Минская область	234 000,0	–	52 000,0	26 000,0	156 000,0	–
			Могилевская область	322 056,0	–	104 000,0	–	218 056,0	–
			г. Минск	520 000,0	–	130 000,0	–	390 000,0	–
5.7. закупка 11 реанимационных мест для новорожденных детей (г. Минск – 5 штук, областные перинатальные центры – по 1 штуке)	2018	»	местные бюджеты	785 600,0	–	–	785 600,0		–
			в том числе:						
			Брестская область	98 200,0	–	–	98 200,0	–	–
			Витебская область	–	–	–	–	–	–
			Гомельская область	98 200,0	–	–	98 200,0	–	–
			Гродненская	–	–	–	–	–	–

			область						
			Минская область	98 200,0	–	–	98 200,0	–	–
			Могилевская область	–	–	–	–	–	–
			г. Минск	491 000,0	–	–	491 000,0	–	–
5.8. закупка 7 наборов хирургического инструментария для выполнения операций у новорожденных (РНПЦ детской хирургии – 1 штука, области – по 1 штуке)	2017	Минздрав	республиканский бюджет	149 835,0	–	149 835,0	–	–	–
5.9. закупка 8 электрохирургических блоков высокого класса для выполнения операций у новорожденных (РНПЦ детской хирургии – 2 штуки, области – по 1 штуке)	2017	»	»	527 280,0	–	527 280,0	–	–	–
6. Совершенствование оказания специализированной медицинской помощи детям:	2016–2020	Минздрав, Минобразование, облисполкомы, Минский горисполком	республиканский и местные бюджеты, иные источники* (средства ЮНИСЕФ)	8 063 500,0	276 980,0	385 610,0	4 335 910,0	55 000,0	3 010 000,0
			в том числе:						
			республиканский бюджет	7 022 830,0	–	142 830,0	3 880 000,0	–	3 000 000,0
			местные бюджеты	455 190,0	–	64 280,0	390 910,0	–	–
			из них:						
			Брестская область	64 280,0	–	32 140,0	32 140,0	–	–
			Витебская область	262 350,0	–	–	262 350,0	–	–
			Гомельская область	32 140,0	–	–	32 140,0	–	–
			Гродненская область	–	–	–	–	–	–

			20						
			Минская область	32 140,0	–	–	32 140,0	–	–
			Могилевская область	–	–	–	–	–	–
			г. Минск	64 280,0	–	32 140,0	32 140,0	–	–
			иные источники* (средства ЮНИСЕФ)	585 480,0	276 980,0	178 500,0	65 000,0	55 000,0	10 000,0
6.1. закупка 2 наркозно-дыхательных аппаратов экспертного класса для выполнения продолжительных высокотравматичных хирургических вмешательств для РНПЦ детской хирургии	2017	Минздрав	республиканский бюджет	142 830,0	–	142 830,0	–	–	–
6.2. закупка компьютерного томографа в комплексе с рентгеноскопическим аппаратом для РНПЦ детской хирургии	2018	»	»	3 000 000,0	–	–	3 000 000,0	–	–
6.3. закупка ангиографа двухпроекционного для РНПЦ детской хирургии	2020	»	»	3 000 000,0	–	–	–	–	3 000 000,0
6.4. закупка 8 комплектов сшивающих аппаратов (РНПЦ детской хирургии – 2 штуки, области – по 1 штуке)	2018	Минздрав, облисполкомы	республиканский и местные бюджеты	262 350,0	–	–	262 350,0	–	–
			в том числе:						
			республиканский бюджет	–	–	–	–	–	–
			местные бюджеты	262 350,0	–	–	262 350,0	–	–
			из них:						
			Брестская область	–	–	–	–	–	–
			Витебская область	262 350,0	–	–	262 350,0	–	–
			Гомельская	–	–	–	–	–	–

			область						
			Гродненская область	–	–	–	–	–	–
			Минская область	–	–	–	–	–	–
			Могилевская область	–	–	–	–	–	–
6.5. закупка видеоэндоскопической системы высокого класса (РНПЦ «Мать и дитя» – 1 штука)	2018	Минздрав	республиканский бюджет	880 000,0	–	–	880 000,0	–	–
6.6. оснащение организаций здравоохранения педиатрического и неврологического профиля оборудованием для проведения медицинской диагностики и реабилитации, в том числе 14 компьютеризированными тренажерами для детей (г. Минск – 2 штуки, области – по 2 штуки)	2017, 2018	облисполкомы, Минский горисполком	местные бюджеты	192 840,0	–	64 280,0	128 560,0	–	–
			из них:						
			Брестская область	64 280,0	–	32 140,0	32 140,0	–	–
			Витебская область	–	–	–	–	–	–
			Гомельская область	32 140,0	–	–	32 140,0	–	–
			Гродненская область	–	–	–	–	–	–
			Минская область	32 140,0	–	–	32 140,0	–	–
			Могилевская область	–	–	–	–	–	–
			г. Минск	64 280,0	–	32 140,0	32 140,0	–	–
6.7. разработка компьютерной программы по ранней диагностике, лечению, реабилитации детей с болезнями нервной системы, в том числе с врожденными аномалиями центральной нервной системы	2016–2020	Минздрав	иные источники* (средства ЮНИСЕФ)	50 000,0	10 000,0	10 000,0	10 000,0	10 000,0	10 000,0
6.8. пересмотр клинических протоколов по диагностике, лечению и реабилитации детей с нарушениями опорно-двигательного аппарата в	2016	»	»	4 500,0	4 500,0	–	–	–	–

соответствии с протоколами ВОЗ

6.9. внедрение компьютеризированной программы управления базой данных детского травматизма и подготовка персонала в области использования МКБ-10	2016, 2017	»	»	15 500,0	10 000,0	5 500,0	–	–	–
6.10. создание учебных центров для родителей на базе организаций здравоохранения в городах с населением более 100 тыс. человек по вопросам обеспечения безопасных условий проживания детей	2016	»	»	54 000,0	54 000,0	–	–	–	–
6.11. разработка информационной стратегии по профилактике детского травматизма	2016, 2017	»	»	75 000,0	45 000,0	30 000,0	–	–	–
6.12. повышение профессиональных компетенций мультидисциплинарной команды специалистов в сфере профилактики детского травматизма, включая изучение международного опыта, проведение тренингов и семинаров методом TEACH-VIP	2016, 2017	»	»	45 000,0	30 000,0	15 000,0	–	–	–
6.13. разработка Национальной стратегии по вопросам улучшения здоровья детей и подростков на основе стратегии ВОЗ	2016	»	»	5 480,0	5 480,0	–	–	–	–
6.14. разработка и внедрение обучающих программ по вопросам раннего развития детей для патронажных	2017	Минздрав, обласполкомы, Минский горисполком	»	45 000,0	–	45 000,0	–	–	–

медсестер и педиатров на уровнях дипломного и последипломного образования

6.15. расширение и оснащение сети кабинетов (отделений) раннего вмешательства и катamnестического наблюдения, внедрение системы мониторинга и оценки эффективности мероприятий	2016–2019	Минздрав	»	157 500,0	22 500,0	45 000,0	45 000,0	45 000,0	–
6.16. развитие услуг патронажа и домашнего визитирования в семьи с новорожденными детьми и детьми до 3 лет	2016–2018	Минздрав, Минобразование, облисполкомы, Минский горисполком	»	66 000,0	28 000,0	28 000,0	10 000,0	–	–
6.17. создание модели антикризисной психологической помощи семьям, воспитывающим детей с особенностями развития	2016	»	»	67 500,0	67 500,0	–	–	–	–
7. Развитие сети центров, дружественных подросткам (далее – ЦДП), совершенствование работы по вопросам формирования навыков здорового образа жизни с подростками и молодежью, включая подростков групп риска:	2016–2018	Минздрав, Минобразование, Мининформ, облисполкомы, Минский горисполком	иные источники* (средства ЮНИСЕФ, ЮНФПА)	487 500,0	228 000,0	147 000,0	97 500,0	–	–
7.1. открытие ЦДП в городах Гродно, Гомеле, Кобрине, Лиде, Могилеве, Орше	2016	Минздрав		60 000,0	60 000,0	–	–	–	–
7.2. укрепление методической базы ЦДП и расширение взаимодействия ЦДП с общественными и религиозными организациями	2016–2018	Минздрав, облисполкомы, Минский горисполком		22 500,0	10 500,0	12 000,0	–	–	–

7.3. оказание мультидисциплинарной помощи подросткам, пережившим кризисные ситуации	2016–2018	Минздрав, Минобразование	112 500,0	37 500,0	37 500,0	37 500,0	–	–
7.4. разработка и внедрение системы паспортизации работы ЦДП	2016–2018	Минздрав	45 000,0	15 000,0	15 000,0	15 000,0	–	–
7.5. разработка курса повышения квалификации для специалистов детских телефонных линий	2016, 2017	»	75 000,0	45 000,0	30 000,0	–	–	–
7.6. разработка учебного модуля по семейно-ориентированному подходу в работе с семьями, воспитывающими детей, для повышения квалификации терапевтов и среднего медицинского персонала	2016, 2017	»	22 500,0	15 000,0	7 500,0	–	–	–
7.7. проведение информационно-образовательных кампаний по вопросам профилактики курения, алкоголизма и пропаганды рационального питания, физической активности и здорового образа жизни среди подростков и молодежи, а также их родителей	2016–2018	Минздрав, Минобразование, облисполкомы, Минский горисполком	135 000,0	45 000,0	45 000,0	45 000,0	–	–
7.8. подготовка информации к изданию и разработка макета книги «Моя первая книжка: «Я родился в Беларуси»	2016	Минздрав, Мининформ (РУП «Издательство «Белорусская энциклопедия имени Петруся Бровки»)	10 000,0	10 000,0	–	–	–	–
7.9. подготовка информации к изданию и разработка макета серии книг для детей и подростков «Мы – за здоровый образ жизни»,	2016	»	5 000,0	5 000,0	–	–	–	–

«Твое здоровье и успех»

8. Дооснащение Гомельской областной детской клинической больницы, перинатальных центров	2018, 2019	Минздрав	республиканский бюджет	215 672 300,69	–	–	74 024 820,81	141 647 479,88	–
9. Выполнение работ по обеспечению противопожарной безопасности домовладений (квартир) многодетных семей, иных категорий семей, воспитывающих детей, в том числе установка и техническое обслуживание автономных пожарных извещателей, внедрение технических решений по соединению автономных пожарных извещателей, установленных в домовладениях (квартирах), в одну сеть с соседними домами (квартирами), передаче сигналов от автономных пожарных извещателей на сигнально-звуковое устройство и пункты диспетчеризации пожарных аварийно-спасательных подразделений МЧС, приведение печного отопления и электропроводки в соответствие с требованиями технических нормативных правовых актов	2016–2020	облисполкомы, Минский горисполком	местные бюджеты из них:	3 959 788,32	602 510,0	736 264,43	816 008,2	865 765,69	939 240,0
			Брестская область	155 490,7	32 320,0	25 628,0	27 601,3	28 221,4	41 720,0
			Витебская область	283 339,0	24 100,0	23 223,0	55 528,0	61 088,0	119 400,0
			Гомельская область	632 009,28	120 000,0	132 009,28	120 000,0	120 000,0	140 000,0
			Гродненская область	439 525,15	30 000,0	119 525,15	120 000,0	130 000,0	40 000,0
			Минская область	843 884,19	155 000,0	151 646,0	158 222,9	174 045,29	204 970,0
			Могилевская область	1 568 278,0	236 040,0	269 731,0	328 836,0	346 561,0	387 110,0
			г. Минск	37 262,0	5 050,0	14 502,0	5 820,0	5 850,0	6 040,0
10. Проведение конкурсов и других мероприятий, направленных на обучение детей основам безопасности жизнедеятельности:	2017–2020	МЧС	республиканский бюджет	282 400,0	–	70 600,0	70 600,0	70 600,0	70 600,0
10.1. республиканского смотря-конкурса детского				12 000,0	–	3 000,0	3 000,0	3 000,0	3 000,0

творчества «Спасатели глазами детей»						
10.2. республиканского конкурса среди учащихся общеобразовательных учреждений «Школа безопасности»	8 000,0	–	2 000,0	2 000,0	2 000,0	2 000,0
10.3. республиканского детского полевого лагеря «Спасатель»	16 000,0	–	4 000,0	4 000,0	4 000,0	4 000,0
10.4. республиканского слета юных спасателей-пожарных	246 400,0	–	61 600,0	61 600,0	61 600,0	61 600,0
Итого по задаче 1	273 050 488,75	5 839 090,0	7 498 764,65	97 608 898,48	153 424 895,62	8 678 840,0
в том числе:						
республиканский бюджет	260 651 623,16	4 650 000,0	5 261 322,47	93 770 420,81	150 577 679,88	6 392 200,0
из них:						
Минздрав	256 835 000,69	4 125 000,0	4 306 500,0	92 899 820,81	149 707 079,88	5 796 600,0
ОАО «АСБ Беларусбанк»	3 534 222,47	525 000,0	884 222,47	800 000,0	800 000,0	525 000,0
МЧС	282 400,0	–	70 600,0	70 600,0	70 600,0	70 600,0
местные бюджеты	11 136 985,59	602 510,0	1 845 342,18	3 620 277,67	2 792 215,74	2 276 640,0
из них:						
Брестская область	1 395 480,7	32 320,0	355 678,0	490 541,3	294 421,4	222 520,0
Витебская область	898 189,0	24 100,0	23 223,0	317 878,0	232 788,0	300 200,0
Гомельская область	1 584 049,28	120 000,0	174 109,28	582 940,0	386 200,0	320 800,0
Гродненская область	651 762,9	30 000,0	150 962,9	120 000,0	130 000,0	220 800,0
Минская область	1 884 585,71	155 000,0	203 646,0	642 230,37	497 939,34	385 770,0
Могилевская область	2 564 776,0	236 040,0	472 881,0	605 128,0	648 817,0	601 910,0
г. Минск	2 158 142,0	5 050,0	464 842,0	861 560,0	602 050,0	224 640,0
иные источники* (средства ЮНИСЕФ, ЮНФПА)	1 261 880,0	586 580,0	392 100,0	218 200,0	55 000,0	10 000,0

Задача 2. Развитие системы поддержки семей с детьми и улучшение условий их жизнедеятельности, укрепление института семьи

11. Разработка предложений по совершенствованию системы государственных	2016	Минтруда и соцзащиты	–	–	–	–	–	–
---	------	----------------------	---	---	---	---	---	---

пособий семьям,
воспитывающим детей

12. Проработка вопроса о целесообразности установления обязательного социального отпуска для отцов при рождении ребенка	2016, 2017	»	–	–	–	–	–	–	–
13. Предоставление в соответствии с законодательством семьям, воспитывающим детей, семейного капитала	2016–2020	Минтруда и соцзащиты, облисполкомы, Минский бюджет горисполком	1 371 292 200,0	199 998 250,0	457 800 000,0	387 201 000,0	322 591 950,0	3 701 000,0	
14. Осуществление денежной выплаты многодетным матерям, награждаемым орденом Матери	2016–2020	»	»	2 220 086,0	379 690,0	413 831,0	455 215,0	477 290,0	494 060,0
15. Осуществление единовременной выплаты семьям при рождении двоих и более детей на приобретение детских вещей первой необходимости	2016–2020	облисполкомы, Минский местные бюджеты горисполком	4 957 858,99	819 440,0	1 049 378,28	964 316,12	1 041 521,96	1 085 114,65	
		из них:							
		Брестская область	608 294,4	100 990,0	126 954,4	119 320,0	126 960,0	134 070,0	
		Витебская область	480 408,8	75 130,0	119 765,8	90 395,0	95 388,0	99 730,0	
		Гомельская область	749 709,0	124 300,0	157 309,0	146 850,0	156 250,0	165 000,0	
		Гродненская область	596 079,0	106 220,0	116 259,0	116 300,0	116 300,0	141 000,0	
		Минская область	708 693,61	110 580,0	145 590,08	136 595,62	169 137,91	146 790,0	
		Могилевская область	579 470,0	98 820,0	108 500,0	116 750,0	124 220,0	131 180,0	
16. Выплата единовременной материальной помощи к учебному году семьям, воспитывающим троих и более детей, на каждого учащегося, обучающегося в учреждениях общего среднего и специального образования (на уровне общего среднего	2016–2020	местные бюджеты***	27 807 604,79	3 722 840,0	6 493 930,78	5 580 703,16	5 997 170,85	6 012 960,0	
		из них:							
		Брестская область	4 937 456,08	646 000,0	1 227 433,78	1 008 472,7	1 110 549,6	945 000,0	
		Витебская область	1 437 717,0	–	340 180,0	359 976,0	377 561,0	360 000,0	
		Гомельская область	3 549 405,95	526 450,0	1 182 652,0	535 948,85	581 955,1	722 400,0	
Гродненская область	1 491 813,0	160 000,0	370 490,0	383 813,6	406 509,4	171 000,0			

образования), в размере до 30 процентов бюджета прожиточного минимума, действующего на 1 августа календарного года			Минская область	3 204 133,76	400 000,0	991 636,0	524 912,01	701 985,75	585 600,0
			Могилевская область	6 583 369,0	878 900,0	1 141 109,0	1 401 880,0	1 446 530,0	1 714 950,0
			г. Минск	6 603 710,0	1 111 490,0	1 240 430,0	1 365 700,0	1 372 080,0	1 514 010,0
17. Развитие системы государственного социального заказа в отношении семей, воспитывающих детей	2016–2020	»	местные бюджеты****	29 714,0	–	13 644,0	7 770,0	8 300,0	–
			из них:						
			Витебская область	29 714,0	–	13 644,0	7 770,0	8 300,0	–
18. Проработка вопроса о принятии дополнительных мер по оказанию поддержки молодым и многодетным семьям при строительстве (реконструкции), приобретении жилых помещений с использованием кредитных ресурсов банков в рамках новых механизмов государственной поддержки граждан, нуждающихся в улучшении жилищных условий	2018–2020		Минстройархитектуры, облисполкомы, Минский горисполком	–	–	–	–	–	–
19. Размещение в республиканских и региональных средствах массовой информации публикаций, проведение теле- и радиопередач, размещение информационных сообщений, организация выступлений, репортажей, интервью на темы семьи и детства, ответственного родительства, гендерного равенства, укрепления связей между поколениями, защиты прав детей, реализации государственной демографической политики	2016–2020		Минтруда и соцзащиты, Минздрав, Минобразование, МВД, Мининформ, Белтелерадиокомпания, облисполкомы, Минский горисполком	–	–	–	–	–	–
20. Отражение широкого	2016–2020		Мининформ	–	–	–	–	–	–

спектра вопросов семьи, материнства, отцовства, детства, пропаганды семейных ценностей в информационных проектах печатных средств массовой информации

21. Популяризация семейных ценностей, здорового образа жизни в рамках телевизионных проектов	2016–2020	»	–	–	–	–	–	–	–
22. Создание и размещение (трансляция) в соответствии с законодательством Республики Беларусь о рекламе социальной рекламы, направленной на популяризацию традиционных семейных ценностей и укрепление связей между поколениями, в печатных и электронных средствах массовой информации, местах проведения массовых мероприятий, общественном транспорте, торговых центрах	2016–2020	облесполкомы, Минский горисполком, Белтелерадиокомпания	–	–	–	–	–	–	–
23. Проведение акций по консультированию семей, воспитывающих несовершеннолетних детей, нотариусами, юристами, работниками органов, регистрирующих акты гражданского состояния, ко Дню Конституции, Дню семьи, Дню защиты детей, Дню матери, Дню юриста на безвозмездной основе	2016–2020	облесполкомы, Минский горисполком	–	–	–	–	–	–	–
24. Проведение в трудовых коллективах единых дней информирования на темы	2016–2020	»	–	–	–	–	–	–	–

семьи и детства,
ответственного родительства,
равного участия родителей в
воспитании детей

25. Проведение семинаров для молодых семей на тему «Престиж семьи в обществе – основная составляющая демографической безопасности страны»	2016–2020	»	–	–	–	–	–	–	–	
26. Проведение тематических встреч для молодых семей «Здоровье ребенка и микросоциум»	2016–2020	»	–	–	–	–	–	–	–	
27. Разработка и внедрение инновационных технологий и форм профилактики противоправного поведения несовершеннолетних путем развития новых видов досуга детей и молодежи	2016–2020	Минобразование, облисполкомы, Минский горисполком	–	–	–	–	–	–	–	
28. Проведение конкурсов, фестивалей, акций, культурных и спортивных мероприятий:	2016–2020	Минтруда и соцзащиты, Мининформ, Минобразование, Минздрав, облисполкомы, Минский горисполком	республиканский и местные бюджеты	230 005,82	3 662,02	59 519,0	10 394,5	123 114,95	33 315,35	
			в том числе:							
			республиканский бюджет	94 710,0	1 750,0	30 750,0	8 200,0	44 050,0	9 960,0	
			местные бюджеты	135 295,82	1 912,02	28 769,0	2 194,5	79 064,95	23 355,35	
			из них:							
			Брестская область	–	–	–	–	–	–	
			Витебская область	14 506,0	–	6 725,0	–	7 781,0	–	
Гомельская область	4 400,0	–	1 200,0	–	1 500,0	1 700,0				
Гродненская область	59 535,0	–	12 035,0	–	28 500,0	19 000,0				
Минская	7 000,0	–	–	–	7 000,0	–				

		область						
		Могилевская область	40 679,0	–	8 809,0	–	31 870,0	–
		г. Минск	9 175,82	1 912,02	–	2 194,5	2 413,95	2 655,35
28.1. республиканского конкурса «Семья года»	2017, 2019	Минтруда и соцзащиты, республиканский облисполкомы, Минский бюджет горисполком	64 000,0	–	29 000,0	–	35 000,0	–
28.2. республиканского творческого конкурса среди печатных и электронных средств массовой информации «Крепка семья – крепка держава»	2016–2020	Мининформ »	10 850,0	1 750,0	1 750,0	2 200,0	2 450,0	2 700,0
28.3. республиканского творческого фотоконкурса «Счастливая семья»	2018–2020	Мининформ, облисполкомы, Минский горисполком »	19 860,0	–	–	6 000,0	6 600,0	7 260,0
28.4. конкурсов «Многодетная семья года»	2016–2020	облисполкомы, Минский местные бюджеты горисполком	135 295,82	1 912,02	28 769,0	2 194,5	79 064,95	23 355,35
		из них:						
		Брестская область	–	–	–	–	–	–
		Витебская область	14 506,0	–	6 725,0	–	7 781,0	–
		Гомельская область	4 400,0	–	1 200,0	–	1 500,0	1 700,0
		Гродненская область	59 535,0	–	12 035,0	–	28 500,0	19 000,0
		Минская область	7 000,0	–	–	–	7 000,0	–
		Могилевская область	40 679,0	–	8 809,0	–	31 870,0	–
		г. Минск	9 175,82	1 912,02	–	2 194,5	2 413,95	2 655,35
28.5. конкурса среди студенческой молодежи на лучший социальный проект «Виртуальная книга семейных традиций», «Семейная академия», «Память в граните»	2016–2020	облисполкомы, Минский горисполком, Минобразование	–	–	–	–	–	–
28.6. праздников «Папин день – каждый день» в рамках	2016–2020	облисполкомы, Минский горисполком	–	–	–	–	–	–

Международного дня отца

28.7. акций «Вместе – в защиту жизни» в целях укрепления семьи и профилактики аборт	2016–2020	облесполкомы, Минский горисполком, Минздрав, Мининформ	–	–	–	–	–	–	–
28.8. конкурсов «Папа, мама, я – спортивная семья», соревнований «Семейная спортивная олимпиада» по летним и зимним видам спорта	2016–2020	облесполкомы, Минский горисполком	–	–	–	–	–	–	–
29. Разработка концептуальных основ семейной политики и приоритетных направлений ее многоуровневой реализации (научное исследование)	2019	Минтруда и соцзащиты республиканский бюджет	40 000,0	–	–	–	–	40 000,0	–
Итого по задаче 2			1 406 577 469,6	204 921 970,0	465 830 303,06	394 219 398,78	330 279 347,76	11 326 450,0	
в том числе:									
республиканский бюджет			1 373 646 996,0	200 379 690,0	458 244 581,0	387 664 415,0	323 153 290,0	4 205 020,0	
из них:									
Минтруда и соцзащиты			1 373 616 286,0	200 377 940,0	458 242 831,0	387 656 215,0	323 144 240,0	4 195 060,0	
Минстройархитектуры			–	–	–	–	–	–	
Мининформ			30 710,0	1 750,0	1 750,0	8 200,0	9 050,0	9 960,0	
местные бюджеты			32 930 473,6	4 542 280,0	7 585 722,06	6 554 983,78	7 126 057,76	7 121 430,0	
из них:									
Брестская область			5 545 750,48	746 990,0	1 354 388,18	1 127 792,7	1 237 509,6	1 079 070,0	
Витебская область			1 962 345,8	75 130,0	480 314,8	458 141,0	489 030,0	459 730,0	
Гомельская область			4 303 514,95	650 750,0	1 341 161,0	682 798,85	739 705,1	889 100,0	
Гродненская область			2 147 427,0	266 220,0	498 784,0	500 113,6	551 309,4	331 000,0	
Минская область			3 919 827,37	510 580,0	1 137 226,08	661 507,63	878 123,66	732 390,0	
Могилевская область			7 203 518,0	977 720,0	1 258 418,0	1 518 630,0	1 602 620,0	1 846 130,0	
г. Минск			7 848 090,0	1 314 890,0	1 515 430,0	1 606 000,0	1 627 760,0	1 784 010,0	

Задача 3. Обеспечение прав и законных интересов детей

30. Издание подарочного комплектного издания «Я – гражданин Республики Беларусь»	2016–2020	Минобразование	республиканский бюджет	6 575 551,31	1 092 000,0	1 189 191,0	1 296 218,19	1 390 842,12	1 607 300,0
31. Исследование особенностей современного воспитания и разработка программно-методических материалов по социально-педагогической и психологической помощи семье (научное исследование)	2019	»	»	60 000,0	–	–	–	60 000,0	–
32. Организация работы на базе социально-педагогических центров ресурсных комнат для семей, принимающих на воспитание детей-сирот, детей, оставшихся без попечения родителей, до 3 лет (предоставление во временное пользование мебели и предметов ухода за детьми первых лет жизни)	2016–2020	облесполкомы, Минский горисполком	–	–	–	–	–	–	–
33. Проведение конкурсов, фестивалей, акций:	2016–2020	Минтруда и соцзащиты, облесполкомы, Минский горисполком	республиканский бюджет	29 282,0	5 400,0	5 882,0	5 800,0	6 000,0	6 200,0
33.1. конкурса «Сердце отдаю детям» среди приемных родителей и родителей – воспитателей детских домов семейного типа		облесполкомы, Минский горисполком	–	–	–	–	–	–	–
33.2. республиканской благотворительной акции «Наши дети» для детей-инвалидов		Минтруда и соцзащиты	республиканский бюджет	29 282,0	5 400,0	5 882,0	5 800,0	6 000,0	6 200,0
33.3. республиканского фестиваля творчества воспитанников домов-интернатов для детей-инвалидов «Мечты		Минтруда и соцзащиты, облесполкомы, Минский горисполком	–	–	–	–	–	–	–

сбываются»

33.4. региональных благотворительных акций «Наши дети», «Под знаком добра и любви», «Ангел в твоём сердце», «Соберём детей в школу» для детей-сирот и детей, оставшихся без попечения родителей, иных категорий детей		облесполкомы, Минский горисполком	–	–	–	–	–	–	–
34. Обеспечение посещения на льготных условиях многодетными семьями (детьми из многодетных семей), воспитанниками детских интернатных учреждений показов спектаклей (концертов), иных культурных мероприятий	2016–2020	»	–	–	–	–	–	–	–
35. Организация работы на базе территориальных центров социального обслуживания населения «Школы успешного родителя» для лиц из числа детей-сирот и детей, оставшихся без попечения родителей	2017, 2018	»	–	–	–	–	–	–	–
36. Разработка механизма сопровождения, социальной и психологической поддержки несовершеннолетних матерей в целях профилактики рисков социально опасного положения для матери и её ребенка	2018, 2019	Минобразование	–	–	–	–	–	–	–
37. Реализация региональных проектов «Семья и школа» по организации досуга детей в каникулярный период	2016–2020	облесполкомы, Минский горисполком	–	–	–	–	–	–	–
38. Развитие инициативы	2017–2020	Минобразование,	–	–	–	–	–	–	–

Итого по задаче 3 – республиканский бюджет	6 664 833,31	1 097 400,0	1 195 073,0	1 302 018,19	1 456 842,12	1 613 500,0
из них:						
Минобразование	6 635 551,31	1 092 000,0	1 189 191,0	1 296 218,19	1 450 842,12	1 607 300,0
Минтруда и соцзащиты	29 282,0	5 400,0	5 882,0	5 800,0	6 000,0	6 200,0
Всего по подпрограмме	1 686 292 791,66	211 858 460,0	474 524 140,71	493 130 315,45	485 161 085,5	21 618 790,0
в том числе:						
республиканский бюджет	1 640 963 452,47	206 127 090,0	464 700 976,47	482 736 854,0	475 187 812,0	12 210 720,0
из них:						
Минздрав	256 835 000,69	4 125 000,0	4 306 500,0	92 899 820,81	149 707 079,88	5 796 600,0
МЧС	282 400,0	–	70 600,0	70 600,0	70 600,0	70 600,0
ОАО «АСБ Беларусбанк»	3 534 222,47	525 000,0	884 222,47	800 000,0	800 000,0	525 000,0
Минтруда и соцзащиты	1 373 645 568,0	200 383 340,0	458 248 713,0	387 662 015,0	323 150 240,0	4 201 260,0
Минстройархитектуры	–	–	–	–	–	–
Мининформ	30 710,0	1 750,0	1 750,0	8 200,0	9 050,0	9 960,0
Минобразование	6 635 551,31	1 092 000,0	1 189 191,0	1 296 218,19	1 450 842,12	1 607 300,0
местные бюджеты	44 067 459,19	5 144 790,0	9 431 064,24	10 175 261,45	9 918 273,5	9 398 070,0
из них:						
Брестская область	6 941 231,18	779 310,0	1 710 066,18	1 618 334,0	1 531 931,0	1 301 590,0
Витебская область	2 860 534,8	99 230,0	503 537,8	776 019,0	721 818,0	759 930,0
Гомельская область	5 887 564,23	770 750,0	1 515 270,28	1 265 738,85	1 125 905,1	1 209 900,0
Гродненская область	2 799 189,9	296 220,0	649 746,9	620 113,6	681 309,4	551 800,0
Минская область	5 804 413,08	665 580,0	1 340 872,08	1 303 738,0	1 376 063,0	1 118 160,0
Могилевская область	9 768 294,0	1 213 760,0	1 731 299,0	2 123 758,0	2 251 437,0	2 448 040,0
г. Минск	10 006 232,0	1 319 940,0	1 980 272,0	2 467 560,0	2 229 810,0	2 008 650,0
иные источники* (средства ЮНФПА, ЮНИСЕФ)	1 261 880,0	586 580,0	392 100,0	218 200,0	55 000,0	10 000,0

* Привлечение бюджетных средств не предусматривается.

** В 2017 году форма предоставления финансовой поддержки будет уточняться.

*** Финансирование мероприятий будет осуществляться после принятия нормативного правового акта.

**** Объем финансирования будет уточняться при корректировке местных бюджетов в соответствии с Указом Президента Республики Беларусь от 25 июля 2016 г. № 289 «О порядке формирования, финансирования, выполнения и оценки эффективности реализации государственных программ» (Национальный правовой Интернет-портал Республики Беларусь, 28.07.2016, 1/16563).

Приложение 2
к Государственной программе
«Здоровье народа и демографическая
безопасность Республики Беларусь»
на 2016–2020 годы
(в редакции постановления
Совета Министров
Республики Беларусь
29.12.2017 № 1041)

Мероприятия подпрограммы 2 «Профилактика и контроль неинфекционных заболеваний»

Наименование мероприятий	Сроки выполнения, годы	Заказчики	Источники финансирования	Объемы финансирования, рублей					
				всего	в том числе по годам				
					2016	2017	2018	2019	2020
Задача 1. Снижение влияния факторов риска неинфекционных заболеваний за счет создания единой профилактической среды									
1. Разработка нормативного правового акта по защите здоровья населения от последствий потребления табака и воздействия окружающего табачного дыма	2016	Минздрав, МВД, МАРТ, МЧС, Минжилкомхоз, облисполкомы, Минский горисполком	–	–	–	–	–	–	
2. Осуществление международного сотрудничества по выполнению требований Рамочной конвенции ВОЗ по борьбе против табака (РКБТ) и проведение мониторинга за ходом ее реализации	2016–2020	Минздрав, МАРТ, МЧС, Минэкономики, ГТК, МВД, концерн «Белгоспищепром»	–	–	–	–	–	–	
3. Регулирование акцизов на табачные изделия с учетом параметров инфляции и иных внешних факторов	2016–2020	Минфин, МНС	–	–	–	–	–	–	

4. Введение ограничительных мер по борьбе против табака, защищающих граждан от воздействия табачного дыма	2016–2020	Минздрав, Минжилкомхоз, МВД, МЧС, облисполкомы, Минский горисполком	–	–	–	–	–	–	–
5. Популяризация здорового образа жизни и профилактика неинфекционных заболеваний, вызванных основными факторами риска (курение, злоупотребление алкоголем, нездоровое питание и недостаточная физическая активность), разработка и внедрение информационной стратегии здорового образа жизни	2016–2019	Минздрав, Мининформ, Минобразование, МЧС, облисполкомы, Минский горисполком	иные источники* (средства ВОЗ, ЮНИСЕФ, ПРООН, ЮНФПА)	418 510,0	87 330,0	126 160,0	113 510,0	91 510,0	–
6. Развитие механизмов продвижения здорового образа жизни на местном уровне	2016–2019	Минздрав, облисполкомы, Минский горисполком, Минобразование, Мининформ, закрытые акционерные общества «Второй национальный телеканал» (ОНТ) и «Столичное телевидение» (СТВ)	»	418 510,0	550 000,0	550 000,0	550 000,0	550 000,0	–
7. Вовлечение населения в реализацию общественного проекта «Здоровый город» во всех регионах республики	2016–2019	Минздрав, облисполкомы, Минский горисполком	–	–	–	–	–	–	–
8. Привлечение населения к участию в мероприятиях здорового семейного отдыха (скандинавская ходьба, велодорожки, дорожки для самокатов и другое) в центральном детском парке имени М.Горького г. Минска	2016–2020	Минский горисполком, Минздрав, Минспорт, Мининформ	–	–	–	–	–	–	–
9. Организация информационно-образовательной работы с	2016–2020	Минздрав, Минобразование, Минспорт, Мининформ,	–	–	–	–	–	–	–

населением по вопросам формирования здорового образа жизни и самосохранительного поведения, проблемам неинфекционных заболеваний посредством проведения широкомасштабных акций, культурных мероприятий, информационных кампаний, единых дней здоровья, широкого использования интернет-ресурсов, проведения физкультурно-оздоровительных мероприятий и их освещения в средствах массовой информации, разработки и внедрения общественного проекта «Волонтер здорового образа жизни»		Минкультуры, Белтелерадиокомпания, облисполкомы, Минский горисполком							
10. Подготовка и размещение (распространение) социальной телевизионной рекламы и интернет-рекламы по вопросам здорового образа жизни, профилактики неинфекционных заболеваний, потребления табака, травматизма и насилия	2016–2020	Минздрав, Минобразование	–	–	–	–	–	–	–
11. Проведение конкурсов рисунка по разным аспектам здорового образа жизни, тиражирование лучших из них посредством изготовления календарей, стендов, билбордов в детских парках и зонах отдыха, использование в социальной рекламе на телевидении, в местах отдыха	2016–2020	Минобразование, Минздрав, облисполкомы, Минский горисполком	–	–	–	–	–	–	–
12. Популяризация активных форм досуга (туризм, танцы, йога и другое), создание	2016–2020	облисполкомы, Минский горисполком, Мининформ,	–	–	–	–	–	–	–

условий для их развития		Минобразование, Минспорт							
13. Обеспечение доступности организаций физической культуры и спорта и пользования физкультурно-спортивными сооружениями для посещения всеми категориями населения, в том числе детьми, находящимися в социально опасном положении, состоящими на учете в инспекциях по делам несовершеннолетних	2016–2020	облесполкомы, Минский горисполком, Минобразование, Минспорт, МВД	–	–	–	–	–	–	–
14. Привлечение населения к участию в спортивно-массовых мероприятиях на базе физкультурно-спортивных сооружений (дворовых и детских спортивных площадок, дорожек и троп здоровья, уголков здоровья и других)	2016–2020	облесполкомы, Минский горисполком	–	–	–	–	–	–	–
15. Реализация межведомственных информационных проектов «Здоровая школа», «Здоровый класс»	2016	Минздрав, Минобразование, облесполкомы, Минский горисполком	–	–	–	–	–	–	–
16. Привлечение населения к реализации информационного проекта «Школа – территория здоровья»	2016–2020	»	–	–	–	–	–	–	–
17. Реализация мер, направленных на мотивацию пожилого населения к физически активному образу жизни, занятиям физической культурой и спортом в кабинетах физической активности для лиц пожилого возраста в организациях здравоохранения, территориальных центрах	2016–2020	облесполкомы, Минский горисполком, Минздрав, Минтруда и соцзащиты, Минспорт	–	–	–	–	–	–	–

социального обслуживания

18. Проведение комплексного исследования по установлению распространенности суицидального поведения среди детей и подростков, причин и факторов риска	2016–2018	Минздрав	иные источники* (средства ЮНИСЕФ)	35 000,0	15 000,0	10 000,0	10 000,0	–	–
19. Проведение информационно-образовательных акций среди населения в целях повышения осведомленности в вопросах, связанных с психическим здоровьем, и принятие мер, направленных на контролируемое лечение пациентов с психическими расстройствами на амбулаторном этапе	2016–2020	Минздрав, Минский горисполком	местные бюджеты и иные источники в том числе: местные бюджеты – г. Минск иные источники* (средства ЮНИСЕФ)	169 000,0	5 000,0	53 000,0	53 000,0	53 000,0	5 000,0
20. Разработка и внедрение рекомендаций по здоровому питанию для различных групп населения	2017, 2018	Минздрав	республиканский бюджет	45 000,0	–	–	45 000,0	–	–
21. Разработка предложений по ограничению рекламы пищевой продукции с высоким содержанием соли, сахара и жира, ориентированной на детей	2016	»	–	–	–	–	–	–	–
22. Актуализация и реализация требований к организации питания отдельных категорий населения (детское население, лица, находящиеся в организациях здравоохранения, в учреждениях социального обслуживания, на оздоровлении) с учетом снижения содержания соли, сахара, увеличения количества свежих овощей и фруктов	2017–2020	»	–	–	–	–	–	–	–

23. Реализация комплекса мер, направленных на разработку и внесение в законодательство изменений в части ужесточения гигиенических нормативов содержания трансизомеров жирных кислот в отдельных видах масложировой продукции, снижение содержания сахара в рецептурах кисломолочной продукции, другой продукции для детей дошкольного и школьного возраста, снижение содержания соли в колбасных изделиях, плодоовощных консервах, расширение ассортимента хлебобулочных изделий со сниженным содержанием соли	2016–2020	Минздрав, концерн «Белгоспищепром», Минсельхозпрод, НАН Беларуси (РУП «НПЦ НАН Беларуси по продовольствию»), облизполкомы, Минский горисполком	–	–	–	–	–	–	–
24. Проведение мониторинга организации лечебного (диетического) питания в организованных коллективах (учреждениях дошкольного, общего среднего образования и других)	2016–2020	МАРТ, Минздрав, Минобразование	–	–	–	–	–	–	–
25. Реализация комплекса мер по созданию безопасных условий жизнедеятельности населения, предусматривающего выполнение работ по установке автономных пожарных извещателей и их техническому обслуживанию, внедрение технических решений по соединению автономных пожарных извещателей, установленных в домовладениях (квартирах), в одну сеть с соседними домами (квартирами), передаче	2016–2020	облизполкомы, Минский горисполком, МЧС	–	–	–	–	–	–	–

сигналов от автономных пожарных извещателей на сигнально-звуковое устройство и пункты диспетчеризации пожарных аварийно-спасательных подразделений МЧС, выполнение работ по приведению печного отопления и электропроводки в соответствие с требованиями технических нормативных правовых актов

Итого по задаче 1		2 867 510,0	657 330,0	739 160,0	771 510,0	694 510,0	5 000,0
в том числе:							
республиканский бюджет		45 000,0	–	–	45 000,0	–	–
местные бюджеты – г. Минск		144 000,0	–	48 000,0	48 000,0	48 000,0	–
иные источники* (средства ВОЗ, ЮНИСЕФ, ПРООН, ЮНФПА)		2 678 510,0	657 330,0	691 160,0	678 510,0	646 510,0	5 000,0

Задача 2. Обеспечение профилактики неинфекционных заболеваний на протяжении всего жизненного цикла посредством всеобщего и доступного охвата населения услугами первичной медицинской помощи

26. Увеличение доли врачей общей практики из числа врачей – терапевтов участковых, оборудование рабочих мест врачей общей практики, модернизация системы здравоохранения с упором на первичную медицинскую помощь	2016–2020	облисполкомы, Минский местные бюджеты и горисполком, Минздрав	иные источники	20 312 226,1	3 306 123,0	2 252 752,1	3 150 634,0	4 944 747,0	6 657 970,0
			в том числе:						
			местные бюджеты	19 039 076,1	3 051 493,0	1 998 122,1	2 896 004,0	4 690 117,0	6 403 340,0
			из них:						
			Брестская область	2 703 300,5	–	192 822,5	620 023,0	615 455,0	1 275 000,0
			Витебская область	1 885 000,0	942 500,0	–	–	–	942 500,0
			Гомельская область	2 972 000,0	143 000,0	–	943 000,0	943 000,0	943 000,0
			Гродненская область	1 256 840,0	–	–	–	–	1 256 840,0
			Минская область	5 295 042,6	943 000,0	829 899,6	389 981,0	2 189 162,0	943 000,0
			Могилевская область	212 400,0	80 000,0	32 400,0	–	–	100 000,0

			г. Минск	4 714 493,0	942 993,0	943 000,0	943 000,0	942 500,0	943 000,0
			иные источники* (средства ВОЗ, ЮНФПА)	1 273 150,0	254 630,0	254 630,0	254 630,0	254 630,0	254 630,0
27. Разработка и реализация нормативных правовых актов, методических рекомендаций по неинфекционным заболеваниям для специалистов, оказывающих первичную медицинскую помощь (врачей и специалистов со средним медицинским образованием), тематического курса «Разработка и реализация профилактических программ на территориальном уровне» для врачей-специалистов в области организации здравоохранения, руководства по маршрутизации пациентов в амбулаторных организациях здравоохранения, клинических протоколов лечения табачной зависимости	2016, 2017	Минздрав	–	–	–	–	–	–	–
28. Совершенствование знаний врачей-специалистов, улучшение доступности и качества диагностики и лечения неинфекционных заболеваний на этапе оказания первичной медицинской помощи	2016, 2017	»	–	–	–	–	–	–	–
29. Разработка руководства по медицинской профилактике для средних медицинских работников с видеоматериалами для работы школ по профилактике заболеваний и формированию мотивации к здоровому образу	2016–2020	Минздрав, облсполкомы, Минский горисполком	–	–	–	–	–	–	–

жизни у населения

30. Организация и проведение семинаров и тренингов для работников организаций здравоохранения первичного звена по вопросам профилактики неинфекционных заболеваний	2016–2020	Минздрав		–	–	–	–	–	–	–
31. Обеспечение работы на базе наркологических диспансеров кабинетов по лечению никотиновой зависимости	2016, 2017	Минздрав, облизполкомы, Минский горисполком		–	–	–	–	–	–	–
32. Профилактика основных стоматологических заболеваний среди всех категорий населения:	2016–2020	»	республиканский и местные бюджеты	409 740,0	86 500,0	68 660,0	82 550,0	70 530,0	101 500,0	
			в том числе:							
			республиканский бюджет	7 500,0	1 500,0	1 500,0	1 500,0	1 500,0	1 500,0	1 500,0
			местные бюджеты	402 240,0	85 000,0	67 160,0	81 050,0	69 030,0	100 000,0	
			из них:							
			Брестская область	51 945,0	15 000,0	6 865,0	7 050,0	8 030,0	15 000,0	
			Витебская область	48 960,0	10 000,0	4 960,0	12 000,0	12 000,0	10 000,0	
			Гомельская область	67 000,0	15 000,0	12 000,0	12 000,0	13 000,0	15 000,0	
			Гродненская область	61 685,0	–	6 685,0	27 000,0	13 000,0	15 000,0	
			Минская область	61 650,0	15 000,0	11 650,0	10 000,0	10 000,0	15 000,0	
			Могилевская область	42 000,0	15 000,0	12 000,0	–	–	15 000,0	
			г. Минск	69 000,0	15 000,0	13 000,0	13 000,0	13 000,0	15 000,0	
32.1. закупка препаратов фтора (лаки, гели, силанты) для местной фторпрофилактики у детей	2016–2020	облизполкомы, Минский горисполком	местные бюджеты	402 240,0	85 000,0	67 160,0	81 050,0	69 030,0	100 000,0	
			из них:							
			Брестская область	51 945,0	15 000,0	6 865,0	7 050,0	8 030,0	15 000,0	

			Витебская область	48 960,0	10 000,0	4 960,0	12 000,0	12 000,0	10 000,0
			Гомельская область	67 000,0	15 000,0	12 000,0	12 000,0	13 000,0	15 000,0
			Гродненская область	61 685,0	–	6 685,0	27 000,0	13 000,0	15 000,0
			Минская область	61 650,0	15 000,0	11 650,0	10 000,0	10 000,0	15 000,0
			Могилевская область	42 000,0	15 000,0	12 000,0	–	–	15 000,0
			г. Минск	69 000,0	15 000,0	13 000,0	13 000,0	13 000,0	15 000,0
32.2. закупка индикаторов для выявления зубного налета	2016–2020	Минздрав	республиканский бюджет	7 500,0	1 500,0	1 500,0	1 500,0	1 500,0	1 500,0
33. Совершенствование оказания скорой медицинской помощи:	2016–2020	облисполкомы, Минский горисполком	местные бюджеты	32 866 302,49	9 650 250,0	7 305 146,06	11 439 603,59	2 371 222,84	2 100 080,0
			в том числе:						
			Брестская область	2 193 325,5	–	277 681,5	1 111 562,0	505 582,0	298 500,0
			Витебская область	4 205 023,0	2 765 540,0	408 413,0	1 031 070,0	–	–
			Гомельская область	4 779 230,0	284 700,0	206 310,0	1 874 420,0	1 206 900,0	1 206 900,0
			Гродненская область	936 874,99	277 560,0	274 539,56	204 814,59	179 960,84	–
			Минская область	4 606 299,0	1 828 010,0	946 722,0	1 824 067,0	7 500,0	–
			Могилевская область	1 625 090,0	116 000,0	246 500,0	196 630,0	471 280,0	594 680,0
			г. Минск	14 520 460,0	4 378 440,0	4 944 980,0	5 197 040,0	–	–
33.1. закупка 360 единиц санитарного автотранспорта (для Брестской области – 45 единиц, Витебской области – 66, Гомельской области – 41, Гродненской области – 47, Минской области – 39, Могилевской области – 3, г. Минска – 119 единиц)	2016–2020		местные бюджеты	22 701 263,0	7 570 000,0	5 214 213,0	7 417 050,0	1 450 000,0	1 050 000,0
			из них:						
			Брестская область	1 080 000,0	–	80 000,0	600 000,0	400 000,0	–
			Витебская область	2 777 213,0	2 200 000,0	377 213,0	200 000,0	–	–
			Гомельская область	3 155 000,0	100 000,0	55 000,0	1 000 000,0	1 000 000,0	1 000 000,0
			Гродненская область	267 050,0	267 050,0	–	–	–	–
			Минская область	3 068 000,0	1 300 000,0	468 000,0	1 300 000,0	–	–
			Могилевская область	454 000,0	70 000,0	234 000,0	50 000,0	50 000,0	50 000,0
			г. Минск	11 900 000,0	3 632 950,0	4 000 000,0	4 267 050,0	–	–
33.2. закупка 145 аппаратов	2016–2020		местные бюджеты	603 960,84	170 000,0	110 000,0	175 000,0	148 960,84	–

искусственной вентиляции легких портативных с пневмоприводом (для Брестской области – 26 штук, Витебской области – 23, Гомельской области – 19, Гродненской области – 18, Минской области – 9, Могилевской области – 12, г. Минска – 38 штук)		из них:						
		Брестская область	70 000,0	–	5 000,0	30 000,0	35 000,0	–
		Витебская область	75 000,0	35 000,0	–	40 000,0	–	–
		Гомельская область	95 000,0	30 000,0	30 000,0	35 000,0	–	–
		Гродненская область	83 960,84	–	–	–	83 960,84	–
		Минская область	30 000,0	15 000,0	10 000,0	5 000,0	–	–
		Могилевская область	60 000,0	30 000,0	–	–	30 000,0	–
		г. Минск	190 000,0	60 000,0	65 000,0	65 000,0	–	–
33.3. закупка 151 дефибриллятора портативного с комбинированным питанием, имеющего блоки: кардиомонитор, пульсоксиметр, неинвазивное измерение артериального давления (для Брестской области – 26 штук, Витебской области – 23, Гомельской области – 19, Гродненской области – 18, Минской области – 9, Могилевской области – 18, г. Минска – 38 штук)	2016–2020	местные бюджеты	1 595 000,0	345 000,0	255 000,0	620 000,0	127 500,0	247 500,0
		из них:						
		Брестская область	215 000,0	–	15 000,0	80 000,0	–	120 000,0
		Витебская область	225 000,0	105 000,0	–	120 000,0	–	–
		Гомельская область	195 000,0	15 000,0	–	105 000,0	37 500,0	37 500,0
		Гродненская область	–	–	–	–	–	–
		Минская область	120 000,0	45 000,0	45 000,0	30 000,0	–	–
		Могилевская область	270 000,0	–	–	90 000,0	90 000,0	90 000,0
		г. Минск	570 000,0	180 000,0	195 000,0	195 000,0	–	–
33.4. закупка 852 ингаляторов лекарственных веществ (для Брестской области – 123 штуки, Витебской области – 122, Гомельской области – 137, Гродненской области – 98, Минской области – 127, Могилевской области – 96, г. Минска – 149 штук)	2016–2020	местные бюджеты	323 309,0	86 500,0	103 409,0	99 400,0	25 250,0	8 750,0
		из них:						
		Брестская область	2 500,0	–	2 500,0	–	–	–
		Витебская область	52 615,0	20 000,0	12 115,0	20 500,0	–	–
		Гомельская область	68 500,0	5 000,0	23 000,0	23 000,0	8 750,0	8 750,0
		Гродненская область	43 760,0	–	11 760,0	16 000,0	16 000,0	–
		Минская область	52 934,0	21 000,0	16 534,0	14 900,0	500,0	–
		Могилевская область	28 500,0	16 000,0	12 500,0	–	–	–
		г. Минск	74 500,0	24 500,0	25 000,0	25 000,0	–	–

33.5. закупка 139 устройств для дозированного введения лекарственных веществ и инфузионных растворов под дозированным давлением с автономным питанием (шприцевой насос) (для Брестской области – 26 штук, Витебской области – 23, Гомельской области – 19, Гродненской области – 18, Минской области – 9, Могилевской области – 6, г. Минска – 38 штук)	2016–2020	местные бюджеты	161 630,0	50 000,0	29 630,0	68 000,0	11 000,0	3 000,0
		из них:						
		Брестская область	16 000,0	–	–	8 000,0	8 000,0	–
		Витебская область	30 000,0	14 000,0	–	16 000,0	–	–
		Гомельская область	26 000,0	6 000,0	–	14 000,0	3 000,0	3 000,0
		Гродненская область	–	–	–	–	–	–
		Минская область	13 630,0	6 000,0	3 630,0	4 000,0	–	–
		Могилевская область	–	–	–	–	–	–
		г. Минск	76 000,0	24 000,0	26 000,0	26 000,0	–	–
33.6. закупка 681 дефибриллятора портативного автономного (для Брестской области – 97 штук, Витебской области – 99, Гомельской области – 118, Гродненской области – 80, Минской области – 118, Могилевской области – 58, г. Минска – 111 штук)	2016–2020	местные бюджеты	3 565 749,6	836 000,0	687 749,6	1 349 000,0	337 000,0	356 000,0
		из них:						
		Брестская область	494 000,0	–	91 000,0	277 000,0	50 000,0	76 000,0
		Витебская область	462 000,0	231 000,0	–	231 000,0	–	–
		Гомельская область	553 000,0	73 000,0	–	280 000,0	100 000,0	100 000,0
		Гродненская область	123 000,0	–	123 000,0	–	–	–
		Минская область	746 749,6	273 000,0	214 749,6	252 000,0	7 000,0	–
		Могилевская область	410 000,0	–	–	50 000,0	180 000,0	180 000,0
		г. Минск	777 000,0	259 000,0	259 000,0	259 000,0	–	–
33.7. закупка 817 кислородных ингаляторов, работающих от автономного баллона (для Брестской области – 123 штуки, Витебской области – 122, Гомельской области – 137, Гродненской области – 98, Минской области – 127, Могилевской области – 57, г. Минска – 153 штуки)	2016–2020	местные бюджеты	894 930,99	144 580,0	236 397,4	412 171,59	26 482,0	75 300,0
		из них:						
		Брестская область	54 262,0	–	22 400,0	19 280,0	12 582,0	–
		Витебская область	117 060,0	39 020,0	–	78 040,0	–	–
		Гомельская область	131 440,0	16 010,0	–	87 630,0	13 900,0	13 900,0
		Гродненская область	117 154,59	–	54 400,0	62 754,59	–	–
		Минская область	168 964,4	40 620,0	61 737,4	66 607,0	–	–
		Могилевская область	61 400,0	–	–	–	–	61 400,0
		г. Минск	244 650,0	48 930,0	97 860,0	97 860,0	–	–

33.8. закупка 850 мобильных средств транкинговой связи (Motorola) (для Брестской области – 123 штуки, Витебской области – 122, Гомельской области – 131, Гродненской области – 98, Минской области – 127, Могилевской области – 96, г. Минска – 153 штуки)	2016–2020	местные бюджеты	238 014,0	27 800,0	81 442,0	102 212,0	13 280,0	13 280,0
		из них:						
		Брестская область	4 859,0	–	2 777,0	2 082,0	–	–
		Витебская область	33 005,0	8 440,0	7 695,0	16 870,0	–	–
		Гомельская область	45 360,0	–	18 940,0	26 420,0	–	–
		Гродненская область	26 850,0	–	13 300,0	13 550,0	–	–
		Минская область	41 840,0	8 780,0	17 570,0	15 490,0	–	–
		Могилевская область	33 190,0	–	–	6 630,0	13 280,0	13 280,0
		г. Минск	52 910,0	10 580,0	21 160,0	21 170,0	–	–
33.9. закупка 775 пульсоксиметров (для Брестской области – 123 штуки, Витебской области – 137, Гродненской области – 98, Минской области – 127, Могилевской области – 19, г. Минска – 149 штук)	2016–2020	местные бюджеты	326 804,66	67 870,0	126 364,66	132 570,0	–	–
		из них:						
		Брестская область	9 804,1	–	9 804,1	–	–	–
		Витебская область	50 630,0	13 080,0	11 390,0	26 160,0	–	–
		Гомельская область	73 430,0	14 690,0	29 370,0	29 370,0	–	–
		Гродненская область	48 859,56	10 510,0	17 339,56	21 010,0	–	–
		Минская область	64 181,0	13 610,0	26 501,0	24 070,0	–	–
		Могилевская область	–	–	–	–	–	–
г. Минск	79 900,0	15 980,0	31 960,0	31 960,0	–	–		
33.10. закупка 788 электрокардиографов портативных автономных (для Брестской области – 123 штуки, Витебской области – 122, Гомельской области – 137, Гродненской области – 98, Минской области – 127, Могилевской области – 32, г. Минска – 149 штук)	2016–2020	местные бюджеты	1 681 640,4	352 500,0	352 940,4	626 200,0	123 750,0	226 250,0
		из них:						
		Брестская область	246 900,4	–	49 200,4	95 200,0	–	102 500,0
		Витебская область	202 500,0	100 000,0	–	102 500,0	–	–
		Гомельская область	277 500,0	25 000,0	50 000,0	115 000,0	43 750,0	43 750,0
		Гродненская область	211 240,0	–	48 740,0	82 500,0	80 000,0	–
		Минская область	291 000,0	105 000,0	80 000,0	106 000,0	–	–
		Могилевская область	80 000,0	–	–	–	–	80 000,0
		г. Минск	372 500,0	122 500,0	125 000,0	125 000,0	–	–

33.11. закупка 302 передатчиков ЭКГ (Теле- ЭКГ) (для Брестской области – 43 штуки, Витебской области – 90, Гомельской области – 6, Гродненской области – 6, Минской области – 6, Могилевской области – 36, г. Минска – 56 штук)	2016–2020	местные бюджеты	534 000,0	–	93 000,0	333 000,0	108 000,0	–
		из них:						
		Брестская область	–	–	–	–	–	–
		Витебская область	135 000,0	–	–	135 000,0	–	–
		Гомельская область	99 000,0	–	–	99 000,0	–	–
		Гродненская область	15 000,0	–	6 000,0	9 000,0	–	–
		Минская область	9 000,0	–	3 000,0	6 000,0	–	–
		Могилевская область	108 000,0	–	–	–	108 000,0	–
		г. Минск	168 000,0	–	84 000,0	84 000,0	–	–
33.12. закупка 31 принимающей станции ЭКГ (Теле-ЭКГ) (для Брестской области – 7 штук, Витебской области – 6, Гомельской области – 7, Гродненской области – 1, Минской области – 1, Могилевской области – 8, г. Минска – 1 штука)	2016–2020	местные бюджеты	240 000,0	–	15 000,0	105 000,0	–	120 000,0
		из них:						
		Брестская область	–	–	–	–	–	–
		Витебская область	45 000,0	–	–	45 000,0	–	–
		Гомельская область	60 000,0	–	–	60 000,0	–	–
		Гродненская область	–	–	–	–	–	–
		Минская область	–	–	–	–	–	–
		Могилевская область	120 000,0	–	–	–	–	120 000,0
		г. Минск	15 000,0	–	15 000,0	–	–	–
Итого по задаче 2			53 588 268,59	13 042 873,0	9 626 558,16	14 672 787,59	7 386 499,84	8 859 550,0
в том числе:								
республиканский бюджет			7 500,0	1 500,0	1 500,0	1 500,0	1 500,0	1 500,0
местные бюджеты			52 307 618,59	12 786 743,0	9 370 428,16	14 416 657,59	7 130 369,84	8 603 420,0
из них:								
Брестская область			4 948 571,0	15 000,0	477 369,0	1 738 635,0	1 129 067,0	1 588 500,0
Витебская область			6 138 983,0	3 718 040,0	413 373,0	1 043 070,0	12 000,0	952 500,0
Гомельская область			7 818 230,0	442 700,0	218 310,0	2 829 420,0	2 162 900,0	2 164 900,0
Гродненская область			2 255 399,99	277 560,0	281 224,56	231 814,59	192 960,84	1 271 840,0

Минская область	9 962 991,6	2 786 010,0	1 788 271,6	2 224 048,0	2 206 662,0	958 000,0
Могилевская область	1 879 490,0	211 000,0	290 900,0	196 630,0	471 280,0	709 680,0
г. Минск	19 303 953,0	5 336 433,0	5 900 980,0	6 153 040,0	955 500,0	958 000,0
иные источники* (средства ВОЗ, ЮНФПА)	1 273 150,0	254 630,0	254 630,0	254 630,0	254 630,0	254 630,0

Задача 3. Снижение преждевременной смертности и стабилизация инвалидности населения, наступивших по причине неинфекционных заболеваний

34. Разработка информационных материалов (памятки, брошюры) о первых признаках сердечного приступа, острого инфаркта миокарда, гипертонического криза, об оказании доврачебной помощи и самопомощи	2016–2020	Минздрав, облисполкомы, Минский горисполком	–	–	–	–	–	–	–
35. Разработка тематических видеороликов по вопросам оказания доврачебной помощи, самопомощи при первых признаках гипертонического криза, острого инфаркта миокарда, уходу за пациентами после выписки из стационара	2016–2020	»	–	–	–	–	–	–	–
36. Включение в санитарные нормы и правила строительства вокзалов, аэропортов, метро, стадионов, концертных залов и других мест нахождения большого количества людей требований по оснащению их при строительстве автоматическими портативными кардиовертерами-дефибрилляторами	2016–2020	Минздрав, Минстройархитектуры, МЧС	–	–	–	–	–	–	–
37. Совершенствование ранней диагностики болезней системы кровообращения и их	2016–2020	Минздрав, республиканский и облисполкомы, Минский горисполком	47 442 922,8	1 121 800,0	6 289 507,1	13 762 900,52	10 808 905,18	15 459 810,0	
		местные бюджеты в том числе:							

осложнений, внедрение современных медицинских технологий при оказании кардиологической помощи пациентам с острым коронарным синдромом, активное внедрение тромболизиса:		республиканский бюджет	22 140 423,0	72 310,0	2 871 183,0	7 852 310,0	5 672 310,0	5 672 310,0		
		местные бюджеты	25 302 499,8	1 049 490,0	3 418 324,1	5 910 590,52	5 136 595,18	9 787 500,0		
		из них:								
		Брестская область	4 258 562,1	120 510,0	573 809,1	878 435,0	685 298,0	2 000 510,0		
		Витебская область	6 043 381,0	180 510,0	47 000,0	2 121 326,0	1 714 035,0	1 980 510,0		
		Гомельская область	2 211 851,7	204 620,0	209 620,0	658 079,52	422 412,18	717 120,0		
		Гродненская область	2 317 940,0	–	96 410,0	120 510,0	120 510,0	1 980 510,0		
		Минская область	7 066 965,0	204 620,0	1 759 485,0	1 552 620,0	1 545 620,0	2 004 620,0		
		Могилевская область	1 080 200,0	120 510,0	113 280,0	80 900,0	–	765 510,0		
		г. Минск	2 323 600,0	218 720,0	618 720,0	498 720,0	648 720,0	338 720,0		
37.1. закупка 145 систем суточного мониторинга ЭКГ (по 25 штук для областей, 20 штук – для г. Минска)	2017–2020	облисполкомы, Минский горисполком	местные бюджеты	2 313 750,0	–	311 750,0	570 000,0	682 000,0	750 000,0	
			из них:							
			Брестская область	560 000,0	–	190 000,0	120 000,0	100 000,0	150 000,0	
			Витебская область	456 000,0	–	6 000,0	150 000,0	150 000,0	150 000,0	
			Гомельская область	485 000,0	–	35 000,0	150 000,0	150 000,0	150 000,0	
			Гродненская область	150 000,0	–	–	–	–	150 000,0	
			Минская область	512 750,0	–	80 750,0	150 000,0	132 000,0	150 000,0	
			г. Минск	150 000,0	–	–	–	150 000,0	–	
	37.2. закупка 140 систем суточного мониторинга артериального давления (по 25 штук – для областей, 10 штук – для г. Минска и 5 штук – для Могилевской области)	2017–2020	»	местные бюджеты	4 232 172,5	–	569 920,8	1 140 959,52	901 292,18	1 620 000,0
					из них:					
				Брестская область	978 920,8	–	133 920,8	320 000,0	225 000,0	300 000,0
				Витебская область	906 000,0	–	6 000,0	300 000,0	300 000,0	300 000,0
				Гомельская область	476 251,7	–	10 000,0	160 959,52	5 292,18	300 000,0
				Гродненская область	300 000,0	–	–	–	–	300 000,0
				Минская область	971 000,0	–	180 000,0	240 000,0	251 000,0	300 000,0

			Могилевская область	–	–	–	–	–	–
			г. Минск	600 000,0	–	240 000,0	120 000,0	120 000,0	120 000,0
37.3. закупка 165 систем контроля антикоагулянтной терапии (по 25 штук – для областей и 15 штук – для г. Минска с расходными материалами, всего 96 000 тестов, по 2400 тестов в год – для областей, 4800 тестов в год – для г. Минска)	2016–2020	»	местные бюджеты	1 332 000,0	230 000,0	118 000,0	289 000,0	265 000,0	430 000,0
			из них:						
			Брестская область	218 000,0	–	20 000,0	71 000,0	47 000,0	80 000,0
			Витебская область	240 000,0	60 000,0	–	60 000,0	60 000,0	60 000,0
			Гомельская область	240 000,0	60 000,0	–	60 000,0	60 000,0	60 000,0
			Гродненская область	60 000,0	–	–	–	–	60 000,0
			Минская область	264 000,0	60 000,0	48 000,0	48 000,0	48 000,0	60 000,0
			Могилевская область	60 000,0	–	–	–	–	60 000,0
			г. Минск	250 000,0	50 000,0	50 000,0	50 000,0	50 000,0	50 000,0
37.4. закупка 165 комплексов для проведения нагрузочных проб (VELOЭРГОМЕТРОВ) (по 25 штук – для областей, 2 – для Могилевской области)	2017–2020	облсполкомы	местные бюджеты	11 621 956,0	–	1 353 115,0	2 123 316,0	2 143 025,0	6 002 500,0
			из них:						
			Брестская область	1 789 000,0	–	12 000,0	240 000,0	187 000,0	1 350 000,0
			Витебская область	3 479 341,0	–	35 000,0	1 010 816,0	1 083 525,0	1 350 000,0
			Гомельская область	187 500,0	–	–	62 500,0	62 500,0	62 500,0
			Гродненская область	1 350 000,0	–	–	–	–	1 350 000,0
			Минская область	4 276 115,0	–	1 306 115,0	810 000,0	810 000,0	1 350 000,0
			Могилевская область	540 000,0	–	–	–	–	540 000,0
37.5. закупка 2100 наборов для диагностики острого коронарного синдрома, количественного определения кардиомаркеров (ежегодно по 50 наборов для Брестской, Витебской, Гродненской, Могилевской областей, по 60 штук – для Гомельской, Минской областей, 70 штук – для г. Минска, 30 штук – для	2016–2020	Минздрав, облсполкомы, Минский горисполком	республиканский и местные бюджеты	4 560 961,3	891 800,0	860 538,3	898 725,0	897 588,0	1 012 310,0
			в том числе:						
			республиканский бюджет	364 240,0	72 310,0	75 000,0	72 310,0	72 310,0	72 310,0
			местные бюджеты	4 196 721,3	819 490,0	785 538,3	826 415,0	825 278,0	940 000,0
			из них:						
			Брестская область	612 641,3	120 510,0	117 888,3	127 435,0	126 298,0	120 510,0

РНПЦ «Кардиология»)

			Витебская область	482 040,0	120 510,0	–	120 510,0	120 510,0	120 510,0
			Гомельская область	723 100,0	144 620,0	144 620,0	144 620,0	144 620,0	144 620,0
			Гродненская область	457 940,0	–	96 410,0	120 510,0	120 510,0	120 510,0
			Минская область	723 100,0	144 620,0	144 620,0	144 620,0	144 620,0	144 620,0
			Могилевская область	354 300,0	120 510,0	113 280,0	–	–	120 510,0
			г. Минск	843 600,0	168 720,0	168 720,0	168 720,0	168 720,0	168 720,0
37.6. закупка 16 аппаратов искусственной вентиляции легких высокого класса для отделений интенсивной терапии (по 1 штуке – для областей, 6 штук – для г. Минска, по 1 штуке – для РНПЦ)	2017–2019	»	республиканский и местные бюджеты	1 640 000,0	–	280 000,0	1 040 000,0	320 000,0	–
			в том числе:						
			республиканский бюджет	80 000,0	–	–	80 000,0	–	–
			местные бюджеты	1 560 000,0	–	280 000,0	960 000,0	320 000,0	–
			из них:						
			Брестская область	100 000,0	–	100 000,0	–	–	–
			Витебская область	480 000,0	–	–	480 000,0	–	–
			Гомельская область	100 000,0	–	20 000,0	80 000,0	–	–
			Гродненская область	–	–	–	–	–	–
			Минская область	320 000,0	–	–	160 000,0	160 000,0	–
			Могилевская область	80 000,0	–	–	80 000,0	–	–
			г. Минск	480 000,0	–	160 000,0	160 000,0	160 000,0	–
37.7. закупка 6 систем вспомогательного кровообращения, транскатетерно имплантируемых,	2018	Минздрав	республиканский бюджет	2 100 000,0	–	–	2 100 000,0	–	–

внутрижелудочковых для рентгеноэндоваскулярной хирургии с расходными материалами (по 1 штуке для РНПЦ «Кардиология», Брестской, Гомельской, Гродненской, Витебской областей, г. Минска)

37.8. закупка 2 аппаратов для внутриаортальной баллонной контрпульсации (по 1 штуке – для Могилевской и Витебской областей)	2017, 2020	облисполкомы	местные бюджеты	45 000,0	–	–	–	–	45 000,0
			из них:						
			Витебская область	–	–	–	–	–	–
			Могилевская область	45 000,0	–	–	–	–	45 000,0
37.9. закупка 8 аппаратов рентгеновских ангиографических (по 1 штуке – для областей, г. Минска и РНПЦ «Кардиология»)	2017–2020	Минздрав	республиканский бюджет	19 596 183,0	–	2 796 183,0	5 600 000,0	5 600 000,0	5 600 000,0
37.10. закупка тонометров для кабинетов доврачебного приема	2018	облисполкомы	местные бюджеты – Могилевская область	900,0	–	–	900,0	–	–
38. Создание межрайонных инсультных отделений в целях обеспечения госпитализации пациентов трудоспособного возраста с инсультом в неврологические стационары с возможностью нейровизуализации, включая закупку 22 ультразвуковых сканеров высокого класса (для Брестской и Витебской областей – по 4 штуки, Гомельской и Минской областей – по 3 штуки, Гродненской и Могилевской областей – по 2 штуки, г. Минска – 4 штуки)	2017, 2018	Минздрав	республиканский бюджет	2 444 363,0	–	1 082 123,0	1 362 240,0	–	–
39. Совершенствование	2016–2020	»	»	41 780 000,0	5 100 000,0	1 500 000,0	11 380 000,0	11 900 000,0	11 900 000,0

высокотехнологичных методов
лучевой диагностики при
оказании онкологической,
неврологической,
кардиологической и других
видов медицинской помощи
путем закупки
26 рентгеновских
компьютерных томографов
(для республиканских
организаций
здравоохранения – 4 штуки,
для Брестской и Витебской
областей – по 4 штуки,
Гомельской и Минской
областей – по 3 штуки,
Гродненской и Могилевской
областей – по 2 штуки,
г. Минска – 4 штуки)

40. Совершенствование высокотехнологичных методов лучевой диагностики при оказании неврологической, онкологической, травматологической, других видов медицинской помощи и проведения скрининга:	2016–2020	Минздрав, облсполкомы, Минский горисполком	республиканский и местные бюджеты	55 884 000,0	12 654 057,0	8 284 993,0	11 888 950,0	11 408 000,0	11 648 000,0
			в том числе:						
			республиканский бюджет	47 158 207,0	10 395 000,0	7 143 207,0	10 320 000,0	9 650 000,0	9 650 000,0
			местные бюджеты	8 725 793,0	2 259 057,0	1 141 786,0	1 568 950,0	1 758 000,0	1 998 000,0
			из них:						
			Брестская область	1 200 000,0	–	–	240 000,0	480 000,0	480 000,0
			Витебская область	720 000,0	–	–	240 000,0	240 000,0	240 000,0
			Гомельская область	3 265 786,0	1 200 000,0	865 786,0	600 000,0	300 000,0	300 000,0
			Гродненская область	240 000,0	–	–	–	–	240 000,0
			Минская область	960 000,0	240 000,0	–	240 000,0	240 000,0	240 000,0
			Могилевская область	480 000,0	–	–	–	240 000,0	240 000,0
			г. Минск	1 860 007,0	819 057,0	276 000,0	248 950,0	258 000,0	258 000,0

40.1. закупка 9 магниторезонансных томографов (для республиканских организаций здравоохранения – 2 штуки, областей – по 1 штуке, г. Минска – 1 штука)	2016–2020	Минздрав	республиканский бюджет	26 988 973,0	1 183 830,0	5 705 143,0	6 700 000,0	6 700 000,0	6 700 000,0
40.2. закупка 20 аппаратов рентгеновских маммографических цифровых со стереоскопической биопсийной приставкой (для Брестской, Гомельской, Гродненской, Могилевской областей – по 3 штуки, Минской области – 4 штуки, Витебской области и г. Минска – по 2 штуки)	2016, 2017	»	»	2 474 164,0	1 036 100,0	1 438 064,0	–	–	–
40.3. закупка 60 аппаратов рентгеновских стационарных цифровых на 2 рабочих места (для Брестской, Гродненской и Могилевской областей – по 8 штук, Витебской области – 10 штук, Гомельской и Минской областей – по 9 штук, г. Минска – 8 штук)	2016–2020	»	»	6 908 220,0	1 808 220,0	–	1 800 000,0	1 650 000,0	1 650 000,0
40.4. закупка 60 аппаратов рентгеновских стационарных цифровых на 3 рабочих места (для Брестской, Гродненской, Могилевской областей – по 8 штук, Витебской области – 10 штук, Гомельской, Минской областей – по 9 штук, г. Минска – 8 штук)	2016–2020	»	»	10 786 850,0	6 366 850,0	–	1 820 000,0	1 300 000,0	1 300 000,0
40.5. закупка 35 рентгеновских трубок для компьютерных томографов (для Брестской области – 6 штук, Витебской, Гродненской, Минской	2016–2020	облсполкомы, Минский горисполком	Минские местные бюджеты	8 725 793,0	2 259 057,0	1 141 786,0	1 568 950,0	1 758 000,0	1 998 000,0
			из них:						
			Брестская область	1 200 000,0	–	–	240 000,0	480 000,0	480 000,0
			Витебская область	720 000,0	–	–	240 000,0	240 000,0	240 000,0

областей – по 4 штуки, Гомельской области – 5 штук, Могилевской области – 3 штуки, г. Минска – 7 штук)			Гомельская область	3 265 786,0	1 200 000,0	865 786,0	600 000,0	300 000,0	300 000,0	
			Гродненская область	240 000,0	–	–	–	–	240 000,0	
			Минская область	960 000,0	240 000,0	–	240 000,0	240 000,0	240 000,0	
			Могилевская область	480 000,0	–	–	–	240 000,0	240 000,0	
			г. Минск	1 860 007,0	819 057,0	276 000,0	248 950,0	258 000,0	258 000,0	
41. Внедрение тромболизиса при инфаркте головного мозга	2016–2020	»	–	–	–	–	–	–	–	
42. Обеспечение выполнения эндovasкулярных хирургических вмешательств	2016–2020	Минздрав	республиканский бюджет	3 845 100,0	–	3 845 100,0	–	–	–	
43. Обеспечение проведения нейрохирургических операций пациентам взрослого и детского возраста при опухолевых и сосудистых заболеваниях головного и спинного мозга, при внутричерепных кровоизлияниях:	2016–2020		облисполкомы, Минский горисполком	2 370 000,0	700 000,0	480 000,0	–	740 000,0	450 000,0	
			из них:							
			Брестская область	290 000,0	50 000,0	240 000,0	–	–	–	
			Витебская область	50 000,0	50 000,0	–	–	–	–	
			Гомельская область	–	–	–	–	–	–	
			Гродненская область	50 000,0	50 000,0	–	–	–	–	
			Минская область	450 000,0	–	–	–	450 000,0	–	
			Могилевская область	740 000,0	–	–	–	290 000,0	450 000,0	
г. Минск	790 000,0	550 000,0	240 000,0	–	–	–				
43.1. закупка 7 нейроэндоскопов (для областей и г. Минска – по 1 штуке)	2017, 2019	»	местные бюджеты	720 000,0	–	480 000,0	–	240 000,0	–	
			из них:							
			Брестская область	240 000,0	–	240 000,0	–	–	–	
			Витебская область	–	–	–	–	–	–	
			Гомельская область	–	–	–	–	–	–	
			Гродненская область	–	–	–	–	–	–	
			Минская область	–	–	–	–	–	–	
			Могилевская область	240 000,0	–	–	–	240 000,0	–	
			г. Минск	240 000,0	–	240 000,0	–	–	–	

43.2. закупка 7 микроскопов операционных нейрохирургических (для областей и г. Минска – по 1 штуке)	2016–2020	»	местные бюджеты	1 350 000,0	450 000,0	–	–	450 000,0	450 000,0
			из них:						
			Брестская область	–	–	–	–	–	–
			Витебская область	–	–	–	–	–	–
			Гомельская область	–	–	–	–	–	–
			Гродненская область	–	–	–	–	–	–
			Минская область	450 000,0	–	–	–	450 000,0	–
			Могилевская область	450 000,0	–	–	–	–	450 000,0
			г. Минск	450 000,0	450 000,0	–	–	–	–
43.3. закупка 8 аппаратов для измерения внутричерепного давления и комплектующих (для областей – по 1 штуке, г. Минска – 2 штуки)	2016–2019	»	местные бюджеты	300 000,0	250 000,0	–	–	50 000,0	–
			из них:						
			Брестская область	50 000,0	50 000,0	–	–	–	–
			Витебская область	50 000,0	50 000,0	–	–	–	–
			Гомельская область	–	–	–	–	–	–
			Гродненская область	50 000,0	50 000,0	–	–	–	–
			Минская область	–	–	–	–	–	–
			Могилевская область	50 000,0	–	–	–	50 000,0	–
			г. Минск	100 000,0	100 000,0	–	–	–	–
44. Обеспечение эффективности проведения нейрохирургических операций пациентам взрослого и детского возраста при опухолевых и сосудистых заболеваниях головного и спинного мозга путем закупки 4 систем навигационных хирургических (для РНПЦ неврологии и нейрохирургии и РНПЦ онкологии и медицинской радиологии имени Н.Н.Александрова,	2016, 2017	Минздрав, Гродненский и Минский облисполкомы	республиканский и местные бюджеты	599 183,0	–	599 183,0	–	–	–
			в том числе:						
			республиканский бюджет	599 183,0	–	599 183,0	–	–	–
			местные бюджеты	–	–	–	–	–	–
			из них:						
			Гродненская область	–	–	–	–	–	–
			Минская область	–	–	–	–	–	–

Гродненской и Минской областей – по 1 штуке)

45. Проведение рекламно-информационных мероприятий среди населения по вопросу о необходимости проведения скрининговых исследований	2016–2020	Минздрав, облисполкомы, Минский горисполком	–	–	–	–	–	–	–
46. Создание базы данных скрининга рака шейки матки, предстательной, молочной железы и колоректального рака	2016–2020	Минздрав	республиканский бюджет	450 000,0	300 000,0	–	50 000,0	50 000,0	50 000,0
47. Разработка и внедрение единых стандартов динамического наблюдения, оказания медицинской помощи в случае выявления патологии в ходе проведения скрининга	2016–2020	Минздрав, облисполкомы, Минский горисполком	–	–	–	–	–	–	–
48. Проведение скрининга рака предстательной железы:	2016–2020	»	республиканский и местные бюджеты	12 464 688,23	2 292 000,0	2 114 969,23	2 909 700,0	2 328 019,0	2 820 000,0
			в том числе:						
			республиканский бюджет	2 092 000,0	240 000,0	242 000,0	630 000,0	240 000,0	740 000,0
			местные бюджеты	10 372 688,23	2 052 000,0	1 872 969,23	2 279 700,0	2 088 019,0	2 080 000,0
			из них:						
			Брестская область	1 403 700,0	274 000,0	152 500,0	347 200,0	356 000,0	274 000,0
			Витебская область	1 631 620,0	274 000,0	289 620,0	438 000,0	356 000,0	274 000,0
			Гомельская область	1 534 000,0	274 000,0	274 000,0	356 000,0	356 000,0	274 000,0
			Гродненская область	1 285 590,23	–	217 090,23	438 500,0	356 000,0	274 000,0
			Минская область	630 000,0	356 000,0	–	–	–	274 000,0
			Могилевская область	1 222 778,0	274 000,0	264 759,0	182 000,0	228 019,0	274 000,0
			г. Минск	2 665 000,0	600 000,0	675 000,0	518 000,0	436 000,0	436 000,0

48.1. закупка 28 иммуноферментных анализаторов автоматических (для Брестской, Гомельской, Гродненской областей – по 3 штуки, Витебской и Могилевской областей – по 5 штук, Минской области – 4 штуки, г. Минска – 5 штук)	2016–2019	облесполкомы, Минский горисполком	Минские местные бюджеты	1 387 000,0	246 000,0	321 000,0	492 000,0	328 000,0	–
			из них:						
			Брестская область	246 000,0	–	82 000,0	82 000,0	82 000,0	–
			Витебская область	246 000,0	–	–	164 000,0	82 000,0	–
			Гомельская область	164 000,0	–	–	82 000,0	82 000,0	–
			Гродненская область	82 000,0	–	–	–	82 000,0	–
			Минская область	82 000,0	82 000,0	–	–	–	–
			Могилевская область	82 000,0	–	–	82 000,0	–	–
			г. Минск	485 000,0	164 000,0	239 000,0	82 000,0	–	–
48.2. закупка 52 тыс. наборов игл для биопсии предстательной железы (для областей – по 7000 штук, г. Минска – 10 000 штук)	2016–2020	»	местные бюджеты	3 941 324,23	810 000,0	693 565,23	728 500,0	773 259,0	936 000,0
			из них:						
			Брестская область	551 300,0	126 000,0	47 300,0	126 000,0	126 000,0	126 000,0
			Витебская область	630 000,0	126 000,0	126 000,0	126 000,0	126 000,0	126 000,0
			Гомельская область	630 000,0	126 000,0	126 000,0	126 000,0	126 000,0	126 000,0
			Гродненская область	482 765,23	–	88 265,23	142 500,0	126 000,0	126 000,0
			Минская область	252 000,0	126 000,0	–	–	–	126 000,0
			Могилевская область	495 259,0	126 000,0	126 000,0	28 000,0	89 259,0	126 000,0
			г. Минск	900 000,0	180 000,0	180 000,0	180 000,0	180 000,0	180 000,0
48.3. закупка 16 тыс. ИФА-наборов для определения ПСА в крови (для областей – по 2000 штук, г. Минска – 4000 штук)	2016–2020	»	местные бюджеты	3 081 764,0	616 000,0	527 004,0	628 000,0	606 760,0	704 000,0
			из них:						
			Брестская область	363 800,0	88 000,0	11 800,0	88 000,0	88 000,0	88 000,0
			Витебская область	455 620,0	88 000,0	103 620,0	88 000,0	88 000,0	88 000,0
			Гомельская область	440 000,0	88 000,0	88 000,0	88 000,0	88 000,0	88 000,0
			Гродненская область	420 825,0	–	68 825,0	176 000,0	88 000,0	88 000,0
			Минская область	176 000,0	88 000,0	–	–	–	88 000,0
			Могилевская область	345 519,0	88 000,0	78 759,0	12 000,0	78 760,0	88 000,0
			г. Минск	880 000,0	176 000,0	176 000,0	176 000,0	176 000,0	176 000,0

48.4. закупка расходных материалов для проведения 52 тыс. морфологических исследований (для областей – по 7000 штук, г. Минска – 10 000 штук)	2016–2020	»	местные бюджеты	1 962 600,0	380 000,0	331 400,0	431 200,0	380 000,0	440 000,0
			из них:						
			Брестская область	242 600,0	60 000,0	11 400,0	51 200,0	60 000,0	60 000,0
			Витебская область	300 000,0	60 000,0	60 000,0	60 000,0	60 000,0	60 000,0
			Гомельская область	300 000,0	60 000,0	60 000,0	60 000,0	60 000,0	60 000,0
			Гродненская область	300 000,0	–	60 000,0	120 000,0	60 000,0	60 000,0
			Минская область	120 000,0	60 000,0	–	–	–	60 000,0
			Могилевская область	300 000,0	60 000,0	60 000,0	60 000,0	60 000,0	60 000,0
			г. Минск	400 000,0	80 000,0	80 000,0	80 000,0	80 000,0	80 000,0
48.5. закупка для РНПЦ онкологии и медицинской радиологии имени Н.Н.Александрова:	2016–2020	Минздрав	республиканский бюджет						
автоматической станции открытого типа для иммунохимической, иммунофлуоресцентной окраски гистологических срезов и гибридизации in situ	2018			390 000,0	–	–	390 000,0	–	–
оборудования для Фьюжн-биопсии предстательной железы (совмещение МРТ- и УЗИ-изображений с 3D-реконструкцией)	2017–2020			500 000,0	–	–	–	–	500 000,0
наборов для определения молекулярно-биологических маркеров рака предстательной железы и определения степени его агрессивности (2proPSA, PHI, PCA-3 и других)	2016–2020			702 000,0	140 000,0	142 000,0	140 000,0	140 000,0	140 000,0
расходных материалов для реабилитации пациентов с недержанием мочи после	2016–2020			500 000,0	100 000,0	100 000,0	100 000,0	100 000,0	100 000,0

радикальной простатэктомии (искусственный сфинктер)									
49. Проведение скрининга рака шейки матки путем внедрения метода тестирования на наличие вируса папилломы человека высокого онкогенного риска и автоматизированной жидкостной цитологии:	2016–2020	Минздрав, облисполкомы, Минский горисполком	республиканский и местные бюджеты	10 815 470,0	2 218 870,0	1 700 680,0	2 334 500,0	2 095 500,0	2 465 920,0
			в том числе:						
			республиканский бюджет	20 000,0	20 000,0	–	–	–	–
			местные бюджеты	10 795 470,0	2 198 870,0	1 700 680,0	2 334 500,0	2 095 500,0	2 465 920,0
			из них:						
			Брестская область	1 498 480,0	369 320,0	23 400,0	368 220,0	368 220,0	369 320,0
			Витебская область	1 562 500,0	312 500,0	312 500,0	312 500,0	312 500,0	312 500,0
			Гомельская область	1 846 600,0	369 320,0	369 320,0	369 320,0	369 320,0	369 320,0
			Гродненская область	1 068 200,0	–	267 050,0	267 050,0	267 050,0	267 050,0
			Минская область	738 640,0	369 320,0	–	–	–	369 320,0
			Могилевская область	1 524 250,0	267 050,0	217 050,0	506 050,0	267 050,0	267 050,0
			г. Минск	2 556 800,0	511 360,0	511 360,0	511 360,0	511 360,0	511 360,0
49.1. закупка 6 аппаратов для автоматизированной жидкостной цитологии с окраской по Папаниколау (для Брестской, Витебской, Гомельской, Гродненской, Могилевской областей, г. Минска – по 1 штуке)	2016	Минздрав	республиканский бюджет	10 000,0	10 000,0	–	–	–	–
49.2. закупка автоматизированной системы жидкостной цитологии с окраской по Папаниколау с функциями анализа и архивирования изображений цитологических препаратов	2016	»	»	10 000,0	10 000,0	–	–	–	–

для скрининга рака шейки матки для РНПЦ онкологии и медицинской радиологии имени Н.Н.Александрова

49.3. закупка реагентов и расходных материалов для тестирования на наличие вируса папилломы человека высокого онкогенного риска и для жидкостной цитологии на 651 тыс. исследований (для Брестской, Гомельской и Минской областей – на 97 500 исследований, Витебской области – 82 500, Гродненской и Могилевской областей – 70 500, г. Минска – на 135 000 исследований)	2016–2020	облисполкомы, Минский горисполком	местные бюджеты	10 795 470,0	2 198 870,0	1 700 680,0	2 334 500,0	2 095 500,0	2 465 920,0
			из них:						
			Брестская область	1 498 480,0	369 320,0	23 400,0	368 220,0	368 220,0	369 320,0
			Витебская область	1 562 500,0	312 500,0	312 500,0	312 500,0	312 500,0	312 500,0
			Гомельская область	1 846 600,0	369 320,0	369 320,0	369 320,0	369 320,0	369 320,0
			Гродненская область	1 068 200,0	–	267 050,0	267 050,0	267 050,0	267 050,0
			Минская область	738 640,0	369 320,0	–	–	–	369 320,0
			Могилевская область	1 524 250,0	267 050,0	217 050,0	506 050,0	267 050,0	267 050,0
			г. Минск	2 556 800,0	511 360,0	511 360,0	511 360,0	511 360,0	511 360,0
50. Проведение скрининга колоректального рака:	2016–2020	Минздрав, облисполкомы, Минский горисполком	республиканский и местные бюджеты	14 271 743,45	5 802 420,0	1 061 923,45	2 986 200,0	2 226 200,0	2 195 000,0
			в том числе:						
			республиканский бюджет	7 531 820,0	3 381 820,0	–	1 700 000,0	1 250 000,0	1 200 000,0
			местные бюджеты	6 739 923,45	2 420 600,0	1 061 923,45	1 286 200,0	976 200,0	995 000,0
			из них:						
			Брестская область	773 330,2	112 400,0	86 530,2	233 200,0	201 200,0	140 000,0
			Витебская область	1 477 800,0	819 800,0	210 000,0	178 000,0	160 000,0	110 000,0
			Гомельская область	912 400,0	157 400,0	110 000,0	345 000,0	150 000,0	150 000,0
			Гродненская область	480 393,25	–	60 393,25	120 000,0	150 000,0	150 000,0
			Минская область	661 000,0	546 000,0	–	–	–	115 000,0
			Могилевская область	405 000,0	110 000,0	125 000,0	50 000,0	10 000,0	110 000,0
			г. Минск	2 030 000,0	675 000,0	470 000,0	360 000,0	305 000,0	220 000,0

50.1. закупка анализатора для централизованного анализа тестов кала на скрытую кровь методом FIT для РНПЦ онкологии и медицинской радиологии имени Н.Н.Александрова	2016	Минздрав	республиканский бюджет	240 000,0	240 000,0	–	–	–	–
50.2. закупка 140 тыс. штук двухдневных тестов для анализа кала на гемоглобин и трансферрин методом FIT, включающих набор для сбора материала и реагенты для их обработки на анализаторе (для Брестской, Витебской, Гомельской, Гродненской, Могилевской областей – по 20 000 штук, г. Минска – 40 000 штук)	2016–2020	облисполкомы, Минский горисполком	местные бюджеты из них:	3 350 123,45	700 000,0	699 723,45	575 200,0	575 200,0	800 000,0
			Брестская область	389 730,2	100 000,0	39 330,2	75 200,0	75 200,0	100 000,0
			Витебская область	600 000,0	100 000,0	200 000,0	100 000,0	100 000,0	100 000,0
			Гомельская область	500 000,0	100 000,0	100 000,0	100 000,0	100 000,0	100 000,0
			Гродненская область	360 393,25	–	60 393,25	100 000,0	100 000,0	100 000,0
			Минская область	200 000,0	100 000,0	–	–	–	100 000,0
			Могилевская область	300 000,0	100 000,0	100 000,0	–	–	100 000,0
			г. Минск	1 000 000,0	200 000,0	200 000,0	200 000,0	200 000,0	200 000,0
50.3. закупка 48 видеостоек с набором колоноскопов, инструментария и электрохирургическим блоком (для Брестской, Витебской, Гродненской, Могилевской областей – по 6 штук, Гомельской, Минской областей – по 7 штук, г. Минска – 10 штук)	2016–2020	Минздрав	республиканский бюджет	6 541 820,0	3 141 820,0	–	1 400 000,0	800 000,0	1 200 000,0
50.4. закупка 5 видеоколоноскопов экспертного класса с видеоэндоскопической системой для РНПЦ онкологии и медицинской радиологии имени Н.Н.Александрова	2018, 2019	»	»	750 000,0	–	–	300 000,0	450 000,0	–
50.5. закупка 45 комплектов оборудования для	2016–2019	облисполкомы, Минский горисполком	местные бюджеты из них:	782 500,0	495 000,0	90 000,0	197 500,0	–	–

стерилизации колоноскопов (для Брестской области – 4 штуки, Витебской, Гомельской, Гродненской областей – по 3 штуки, Минской области – 5 штук, Могилевской области – 1 штука, г. Минска – 6 штук)			Брестская область	90 000,0	–	–	90 000,0	–	–
			Витебская область	90 000,0	90 000,0	–	–	–	–
			Гомельская область	90 000,0	45 000,0	–	45 000,0	–	–
			Гродненская область	–	–	–	–	–	–
			Минская область	225 000,0	225 000,0	–	–	–	–
			Могилевская область	17 500,0	–	–	17 500,0	–	–
			г. Минск	270 000,0	135 000,0	90 000,0	45 000,0	–	–
50.6. закупка 60 наркозно- дыхательных аппаратов для эндоскопических кабинетов (для Брестской области – 6 штук, Витебской области – 21 штука, Гродненской и Минской областей – по 5 штук, Гомельской области – 6 штук, Могилевской области – 2 штуки, г. Минска – 15 штук)	2016–2020	»	местные бюджеты	1 311 700,0	710 000,0	99 200,0	202 500,0	250 000,0	50 000,0
			из них:						
			Брестская область	149 200,0	–	29 200,0	40 000,0	80 000,0	–
			Витебская область	475 000,0	375 000,0	–	50 000,0	50 000,0	–
			Гомельская область	75 000,0	–	–	25 000,0	25 000,0	25 000,0
			Гродненская область	50 000,0	–	–	–	25 000,0	25 000,0
			Минская область	125 000,0	125 000,0	–	–	–	–
			Могилевская область	17 500,0	–	–	17 500,0	–	–
			г. Минск	420 000,0	210 000,0	70 000,0	70 000,0	70 000,0	–
50.7. закупка 27 аппаратов искусственной вентиляции легких (для Брестской области – 4 штуки, Витебской области – 3 штуки, Гродненской области – 2 штуки, Гомельской области – 8 штук)	2016–2020	»	местные бюджеты	258 000,0	18 000,0	18 000,0	186 000,0	36 000,0	–
			из них:						
			Брестская область	72 000,0	–	18 000,0	18 000,0	36 000,0	–
			Витебская область	36 000,0	18 000,0	–	18 000,0	–	–
			Гомельская область	150 000,0	–	–	150 000,0	–	–
			Гродненская область	–	–	–	–	–	–
50.8. закупка 53 мониторов пациента хирургических (для Брестской и Витебской областей – по 14 штук, Гомельской области – 6 штук, Гродненской и Минской областей – по 5 штук, Могилевской области –	2016–2020	»	местные бюджеты	570 000,0	345 000,0	75 000,0	45 000,0	45 000,0	60 000,0
			из них:						
			Брестская область	30 000,0	–	–	–	–	30 000,0
			Витебская область	210 000,0	210 000,0	–	–	–	–
			Гомельская область	45 000,0	–	–	15 000,0	15 000,0	15 000,0
			Гродненская область	30 000,0	–	–	–	15 000,0	15 000,0

2 штуки, г. Минска – 7 штук)			Минская область	75 000,0	75 000,0	–	–	–	–
			Могилевская область	30 000,0	–	15 000,0	15 000,0	–	–
			г. Минск	150 000,0	60 000,0	60 000,0	15 000,0	15 000,0	–
50.9. закупка 39 дефибрилляторов бифазных (для Брестской, Гродненской, Гомельской областей – по 2 штуки, Витебской области – 14 штук, Минской и Могилевской областей – по 5 штук, г. Минска – 9 штук)	2016–2020	»	местные бюджеты	117 600,0	77 600,0	30 000,0	10 000,0	–	–
			из них:						
			Брестская область	2 400,0	2 400,0	–	–	–	–
			Витебская область	16 800,0	16 800,0	–	–	–	–
			Гомельская область	2 400,0	2 400,0	–	–	–	–
			Гродненская область	–	–	–	–	–	–
			Минская область	6 000,0	6 000,0	–	–	–	–
			Могилевская область	–	–	–	–	–	–
			г. Минск	90 000,0	50 000,0	30 000,0	10 000,0	–	–
50.10. закупка комплектов расходных материалов для 12 тыс. морфологических исследований (для Брестской, Витебской, Гомельской, Гродненской, Могилевской областей – на 1,5 тыс. исследований, Минской области – на 2 тыс., г. Минска – на 2,5 тыс. исследований)	2016–2020	»	местные бюджеты	350 000,0	75 000,0	50 000,0	70 000,0	70 000,0	85 000,0
			из них:						
			Брестская область	40 000,0	10 000,0	–	10 000,0	10 000,0	10 000,0
			Витебская область	50 000,0	10 000,0	10 000,0	10 000,0	10 000,0	10 000,0
			Гомельская область	50 000,0	10 000,0	10 000,0	10 000,0	10 000,0	10 000,0
			Гродненская область	40 000,0	–	–	20 000,0	10 000,0	10 000,0
			Минская область	30 000,0	15 000,0	–	–	–	15 000,0
			Могилевская область	40 000,0	10 000,0	10 000,0	–	10 000,0	10 000,0
			г. Минск	100 000,0	20 000,0	20 000,0	20 000,0	20 000,0	20 000,0
51. Проведение скрининга рака молочной железы:	2016–2020	Минздрав, облисполкомы, Минский горисполком	республиканский и местные бюджеты, иные источники	5 172 561,0	1 130 160,0	1 130 490,0	1 129 751,0	1 112 160,0	670 000,0
			в том числе:						
			республиканский бюджет	–	–	–	–	–	–
			местные бюджеты	3 011 921,0	590 000,0	590 330,0	589 591,0	572 000,0	670 000,0

			из них:						
			Брестская область	328 050,0	80 000,0	44 050,0	62 000,0	62 000,0	80 000,0
			Витебская область	400 000,0	80 000,0	80 000,0	80 000,0	80 000,0	80 000,0
			Гомельская область	400 000,0	80 000,0	80 000,0	80 000,0	80 000,0	80 000,0
			Гродненская область	386 280,0	–	66 280,0	160 000,0	80 000,0	80 000,0
			Минская область	160 000,0	80 000,0	–	–	–	80 000,0
			Могилевская область	387 591,0	80 000,0	130 000,0	17 591,0	80 000,0	80 000,0
			г. Минск	950 000,0	190 000,0	190 000,0	190 000,0	190 000,0	190 000,0
			иные источники* (средства ВОЗ, ПРООН, ЮНФПА, Глобального фонда)	2 160 640,0	540 160,0	540 160,0	540 160,0	540 160,0	–
51.1. закупка 26 тыс. биопсийных устройств с набором игл для биопсии молочной железы (для областей – по 3500 штук, г. Минска – 5000 штук)	2016–2020	облисполкомы, Минский горисполком	местные бюджеты	2 008 325,0	400 000,0	365 530,0	390 795,0	402 000,0	450 000,0
			из них:						
			Брестская область	193 250,0	50 000,0	29 250,0	32 000,0	32 000,0	50 000,0
			Витебская область	250 000,0	50 000,0	50 000,0	50 000,0	50 000,0	50 000,0
			Гомельская область	250 000,0	50 000,0	50 000,0	50 000,0	50 000,0	50 000,0
			Гродненская область	236 280,0	–	36 280,0	100 000,0	50 000,0	50 000,0
			Минская область	100 000,0	50 000,0	–	–	–	50 000,0
			Могилевская область	228 795,0	50 000,0	50 000,0	8 795,0	70 000,0	50 000,0
			г. Минск	750 000,0	150 000,0	150 000,0	150 000,0	150 000,0	150 000,0
51.2. закупка расходных материалов для 26 тыс. морфологических исследований (для областей – по 3500 штук, г. Минска – 5000 штук)	2016–2020	»	местные бюджеты	1 003 596,0	190 000,0	224 800,0	198 796,0	170 000,0	220 000,0
			из них:						
			Брестская область	134 800,0	30 000,0	14 800,0	30 000,0	30 000,0	30 000,0
			Витебская область	150 000,0	30 000,0	30 000,0	30 000,0	30 000,0	30 000,0
			Гомельская область	150 000,0	30 000,0	30 000,0	30 000,0	30 000,0	30 000,0

			Гродненская область	150 000,0	–	30 000,0	60 000,0	30 000,0	30 000,0
			Минская область	60 000,0	30 000,0	–	–	–	30 000,0
			Могилевская область	158 796,0	30 000,0	80 000,0	8 796,0	10 000,0	30 000,0
			г. Минск	200 000,0	40 000,0	40 000,0	40 000,0	40 000,0	40 000,0
51.3. закупка цифрового маммографического диагностического аппарата экспертного класса со стереотаксической приставкой для пункционной биопсии образований (пальпируемых и непальпируемых) молочных желез для РНПЦ онкологии и медицинской радиологии имени Н.Н.Александрова	2017	Минздрав	республиканский бюджет	–	–	–	–	–	–
52. Оказание необходимого объема медицинской помощи пациентам, выявленным в ходе онкологического скрининга:	2016–2020	облисполкомы, Минский горисполком	Минский местные бюджеты	1 107 500,0	295 000,0	57 500,0	302 500,0	207 500,0	245 000,0
			из них:						
			Брестская область	190 000,0	35 000,0	–	40 000,0	57 500,0	57 500,0
			Витебская область	225 000,0	75 000,0	–	75 000,0	37 500,0	37 500,0
			Гомельская область	185 000,0	35 000,0	–	75 000,0	37 500,0	37 500,0
			Гродненская область	115 000,0	40 000,0	–	–	37 500,0	37 500,0
			Минская область	72 500,0	35 000,0	–	–	–	37 500,0
			Могилевская область	57 500,0	–	20 000,0	37 500,0	–	–
			г. Минск	262 500,0	75 000,0	37 500,0	75 000,0	37 500,0	37 500,0
52.1. закупка 44 видеокольпоскопов для уточняющей диагностики патологии и с возможностью малоинвазивных вмешательств на шейке матки в амбулаторных условиях (для Могилевской области – 2 штуки, для остальных областей и г. Минска – по	2016–2020	»	местные бюджеты	600 000,0	120 000,0	40 000,0	180 000,0	120 000,0	140 000,0
			из них:						
			Брестская область	120 000,0	–	–	40 000,0	40 000,0	40 000,0
			Витебская область	120 000,0	40 000,0	–	40 000,0	20 000,0	20 000,0
			Гомельская область	80 000,0	–	–	40 000,0	20 000,0	20 000,0
			Гродненская область	80 000,0	40 000,0	–	–	20 000,0	20 000,0
			Минская область	20 000,0	–	–	–	–	20 000,0

7 штук)			Могилевская область	40 000,0	–	20 000,0	20 000,0	–	–
			г. Минск	140 000,0	40 000,0	20 000,0	40 000,0	20 000,0	20 000,0
52.2. закупка 43 приборов электрохирургических радиоволновых высокочастотных для малоинвазивных вмешательств на шейке матки в амбулаторных условиях (для Могилевской области – 1 штука, для остальных областей и г. Минска – по 7 штук)	2016–2020	»	местные бюджеты	507 500,0	175 000,0	17 500,0	122 500,0	87 500,0	105 000,0
			из них:						
			Брестская область	70 000,0	35 000,0	–	–	17 500,0	17 500,0
			Витебская область	105 000,0	35 000,0	–	35 000,0	17 500,0	17 500,0
			Гомельская область	105 000,0	35 000,0	–	35 000,0	17 500,0	17 500,0
			Гродненская область	35 000,0	–	–	–	17 500,0	17 500,0
			Минская область	52 500,0	35 000,0	–	–	–	17 500,0
			Могилевская область	17 500,0	–	–	17 500,0	–	–
			г. Минск	122 500,0	35 000,0	17 500,0	35 000,0	17 500,0	17 500,0
53. Изучение причин и факторов риска травматизма, характера и видов травм, разработка и внедрение мероприятий по снижению травматизма и смертности от внешних причин, предупреждению осложнений и минимизации последствий травм, а также снижению инвалидности	2016–2020	Минздрав	–	–	–	–	–	–	–
54. Внедрение в регионах оптико-топографических (неионизирующих) методов диагностики состояния опорно-двигательного аппарата у детей и подростков, включая закупку необходимого оборудования (для областей – по 1 штуке, г. Минска – 3 штуки)	2016–2020	облисполкомы, Минский горисполком	местные бюджеты	2 500 000,0	500 000,0	500 000,0	1 000 000,0	–	500 000,0
			из них:						
			Брестская область	–	–	–	–	–	–
			Витебская область	–	–	–	–	–	–
			Гомельская область	500 000,0	–	–	500 000,0	–	–
			Гродненская область	–	–	–	–	–	–
			Минская область	–	–	–	–	–	–
			Могилевская область	500 000,0	–	–	–	–	500 000,0

			г. Минск	1 500 000,0	500 000,0	500 000,0	500 000,0	–	–
55. Развитие артроскопической хирургии крупных суставов с применением артроскопических стоек, включая закупку 12 артроскопических стоек (для Брестской, Витебской, Гомельской, Минской областей и г. Минска – по 2 штуки, Гродненской и Могилевской областей – по 1 штуке)	2016–2020	»	местные бюджеты	4 250 000,0	1 000 000,0	500 000,0	500 000,0	1 250 000,0	1 000 000,0
			из них:						
			Брестская область	250 000,0	–	–	–	250 000,0	–
			Витебская область	1 000 000,0	500 000,0	–	–	500 000,0	–
			Гомельская область	500 000,0	–	–	–	500 000,0	–
			Гродненская область	–	–	–	–	–	–
			Минская область	1 000 000,0	–	–	500 000,0	–	500 000,0
			Могилевская область	500 000,0	–	–	–	–	500 000,0
			г. Минск	1 000 000,0	500 000,0	500 000,0	–	–	–
56. Обеспечение ранней диагностики хронических неинфекционных респираторных заболеваний и их осложнений посредством обеспечения организаций здравоохранения пикфлоуметрами, небулайзерами, спирометрами, пульсоксиметрами, видеоторакоскопами:	2016–2019	Минздрав, облисполкомы, горисполком	республиканский и местные бюджеты	4 102 331,0	113 000,0	1 524 485,0	2 413 420,0	51 426,0	–
			в том числе:						
			республиканский бюджет	3 900 000,0	–	1 500 000,0	2 400 000,0	–	–
			местные бюджеты	202 331,0	113 000,0	24 485,0	13 420,0	51 426,0	–
			из них:						
			Брестская область	32 846,0	–	–	6 420,0	26 426,0	–
			Витебская область	27 000,0	27 000,0	–	–	–	–
			Гомельская область	7 000,0	7 000,0	–	–	–	–
			Гродненская область	32 000,0	–	–	7 000,0	25 000,0	–
			Минская область	32 000,0	32 000,0	–	–	–	–
			Могилевская область	36 485,0	27 000,0	9 485,0	–	–	–
			г. Минск	35 000,0	20 000,0	15 000,0	–	–	–
56.1. закупка 1600 штук пикфлоуметров (по 200 штук	2016, 2018	облисполкомы	местные бюджеты	41 420,0	28 000,0	–	13 420,0	–	–
			из них:						

для областей)								
		Брестская область	6 420,0	–	–	6 420,0	–	–
		Витебская область	7 000,0	7 000,0	–	–	–	–
		Гомельская область	7 000,0	7 000,0	–	–	–	–
		Гродненская область	7 000,0	–	–	7 000,0	–	–
		Минская область	7 000,0	7 000,0	–	–	–	–
		Могилевская область	7 000,0	7 000,0	–	–	–	–
56.2. закупка	2016, 2017, 2019	облисполкомы, Минский горисполком	160 911,0	85 000,0	24 485,0	–	51 426,0	–
37 многофункциональных автоматизированных спирометров (МАС) (по 5 штук – для областей и 7 штук – для г. Минска)		из них:						
		Брестская область	26 426,0	–	–	–	26 426,0	–
		Витебская область	20 000,0	20 000,0	–	–	–	–
		Гомельская область	–	–	–	–	–	–
		Гродненская область	25 000,0	–	–	–	25 000,0	–
		Минская область	25 000,0	25 000,0	–	–	–	–
		Могилевская область	29 485,0	20 000,0	9 485,0	–	–	–
		г. Минск	35 000,0	20 000,0	15 000,0	–	–	–
56.3. закупка 8 видеоторакоскопов (по 1 штуке – для областей и 2 штуки – для г. Минска)	2017, 2018	Минздрав республиканский бюджет	3 900 000,0	–	1 500 000,0	2 400 000,0	–	–
57. Определение гликированного гемоглобина у пациентов с сахарным диабетом 2 раза в год в целях оценки компенсации заболевания, включая закупку 16 анализаторов гликированного гемоглобина (по 1 штуке – для областей и 10 штук – для г. Минска)	2016–2019	облисполкомы, Минский горисполком	797 000,0	360 000,0	167 000,0	135 000,0	135 000,0	–
		из них:						
		Брестская область	45 000,0	–	15 000,0	15 000,0	15 000,0	–
		Витебская область	197 000,0	120 000,0	77 000,0	–	–	–
		Гомельская область	120 000,0	–	–	120 000,0	–	–
		Гродненская область	–	–	–	–	–	–
		Минская область	120 000,0	120 000,0	–	–	–	–
		Могилевская область	240 000,0	120 000,0	–	–	120 000,0	–
		г. Минск	75 000,0	–	75 000,0	–	–	–

58. Совершенствование ранней диагностики диабетической ретинопатии у пациентов с сахарным диабетом:	2018, 2019	Минздрав	республиканский бюджет	720 000,0	–	–	320 000,0	400 000,0	–
58.1. закупка 8 фондус-камер (по 1 штуке – для областей, г. Минска и Республиканского центра медицинской реабилитации и бальнеолечения)	2018			320 000,0	–	–	320 000,0	–	–
58.2. закупка 8 компьютерных периметров (по 1 штуке – для областей, г. Минска и Республиканского центра медицинской реабилитации и бальнеолечения)	2019			400 000,0	–	–	–	400 000,0	–
59. Улучшение качества ранней диагностики неинфекционных заболеваний и оказания эндоскопической и лапароскопической медицинской помощи:	2016–2020	Минздрав, облисполкомы, Минский горисполком	республиканский и местные бюджеты	14 586 392,0	7 670 000,0	2 046 392,0	2 250 000,0	1 800 000,0	820 000,0
			в том числе:						
			республиканский бюджет	800 000,0	800 000,0	–	–	–	–
			местные бюджеты	13 786 392,0	6 870 000,0	2 046 392,0	2 250 000,0	1 800 000,0	820 000,0
			из них:						
			Брестская область	1 550 000,0	–	–	550 000,0	390 000,0	610 000,0
			Витебская область	2 150 000,0	2 150 000,0	–	–	–	–
			Гомельская область	2 340 000,0	210 000,0	–	1 340 000,0	790 000,0	–
			Гродненская область	–	–	–	–	–	–
			Минская область	2 130 000,0	2 130 000,0	–	–	–	–
			Могилевская область	1 190 000,0	–	–	360 000,0	620 000,0	210 000,0
			г. Минск	4 426 392,0	2 380 000,0	2 046 392,0	–	–	–
59.1. закупка	2016–2018	облисполкомы, Минский	местные бюджеты	2 210 000,0	1 020 000,0	340 000,0	850 000,0	–	–

25 видеогастроскопических стоек (по 4 штуки – для областей и г. Минска, 1 штука – для Могилевской области)		горисполком	из них:						
			Брестская область	340 000,0	–	–	340 000,0	–	–
			Витебская область	340 000,0	340 000,0	–	–	–	–
			Гомельская область	340 000,0	–	–	340 000,0	–	–
			Гродненская область	–	–	–	–	–	–
			Минская область	340 000,0	340 000,0	–	–	–	–
			Могилевская область	170 000,0	–	–	170 000,0	–	–
			г. Минск	680 000,0	340 000,0	340 000,0	–	–	–
59.2. закупка 22 видеоколоноскопических стоек (по 3 штуки – для областей, 1 штука – для Могилевской области, 4 штуки – для г. Минска)	2016–2020	»	местные бюджеты	2 236 392,0	990 000,0	486 392,0	380 000,0	380 000,0	–
			из них:						
			Брестская область	190 000,0	–	–	–	190 000,0	–
			Витебская область	190 000,0	190 000,0	–	–	–	–
			Гомельская область	380 000,0	–	–	190 000,0	190 000,0	–
			Гродненская область	–	–	–	–	–	–
			Минская область	380 000,0	380 000,0	–	–	–	–
			Могилевская область	190 000,0	–	–	190 000,0	–	–
			г. Минск	906 392,0	420 000,0	486 392,0	–	–	–
59.3. закупка 22 видеобронхоскопических стоек (по 3 штуки – для областей и 4 штуки – для г. Минска)	2016–2020	»	местные бюджеты	2 940 000,0	1 260 000,0	420 000,0	420 000,0	420 000,0	420 000,0
			из них:						
			Брестская область	420 000,0	–	–	210 000,0	–	210 000,0
			Витебская область	420 000,0	420 000,0	–	–	–	–
			Гомельская область	420 000,0	210 000,0	–	210 000,0	–	–
			Гродненская область	–	–	–	–	–	–
			Минская область	210 000,0	210 000,0	–	–	–	–
			Могилевская область	630 000,0	–	–	–	420 000,0	210 000,0
			г. Минск	840 000,0	420 000,0	420 000,0	–	–	–
59.4. закупка	2016–2020	Минздрав,	республиканский и	7 200 000,0	4 400 000,0	800 000,0	600 000,0	1 000 000,0	400 000,0

66 лапароскопических стоек (по 10 штук – для областей и г. Минска, 1 штука – для Могилевской области, 5 штук – для республиканских организаций здравоохранения)	облисполкомы, Минский местные бюджеты горисполком		в том числе:						
	республиканский бюджет		800 000,0	800 000,0	–	–	–	–	
	местные бюджеты		6 400 000,0	3 600 000,0	800 000,0	600 000,0	1 000 000,0	400 000,0	
	из них:								
	Брестская область		600 000,0	–	–	–	200 000,0	400 000,0	
	Витебская область		1 200 000,0	1 200 000,0	–	–	–	–	
	Гомельская область		1 200 000,0	–	–	600 000,0	600 000,0	–	
	Гродненская область		–	–	–	–	–	–	
	Минская область		1 200 000,0	1 200 000,0	–	–	–	–	
	Могилевская область		200 000,0	–	–	–	200 000,0	–	
г. Минск		2 000 000,0	1 200 000,0	800 000,0	–	–	–		
60. Обеспечение безопасности в анестезиологии, реанимации и интенсивной терапии, профилактика осложнений:	2017–2019	»	республиканский и местные бюджеты	2 181 844,0	–	2 154 844,0	27 000,0	–	–
			в том числе:						
			республиканский бюджет	1 579 304,0	–	1 579 304,0	–	–	–
			местные бюджеты	602 540,0	–	575 540,0	27 000,0	–	–
			из них:						
			Брестская область	106 740,0	–	106 740,0	–	–	–
			Витебская область	2 400,0	–	2 400,0	–	–	–
		Гомельская область	–	–	–	–	–	–	
		Гродненская область	–	–	–	–	–	–	

			Минская область	154 400,0	–	154 400,0	–	–	–
			Могилевская область	72 000,0	–	45 000,0	27 000,0	–	–
			г. Минск	267 000,0	–	267 000,0	–	–	–
60.1. закупка 20 портативных, специализированных ультразвуковых аппаратов для анестезиологии и интенсивной терапии (по 2 штуки – для областей, 4 штуки – для г. Минска, 4 штуки – для РНПЦ травматологии и ортопедии, РНПЦ онкологии и медицинской радиологии имени Н.Н.Александрова, РНПЦ детской хирургии, РНПЦ «Кардиология»)	2017	Минздрав	республиканский бюджет	664 090,0	–	664 090,0	–	–	–
60.2. закупка 14 датчиков для чрезпищеводной эхокардиографии для оснащения кардиохирургических операционных и отделений реанимации (по 2 штуки – для областей и г. Минска)	2017	»	»	629 146,0	–	629 146,0	–	–	–
60.3. закупка 4 систем для обогрева пациента на операционном столе (по 1 штуке – для Брестской и Могилевской областей, 2 штуки – для г. Минска)	2017	»	»	47 936,0	–	47 936,0	–	–	–
60.4. закупка 1200 насосов шприцевых для оснащения отделений анестезиологии и реанимации (по 150 штук – для областей, г. Минска и по 30 штук – для РНПЦ травматологии и ортопедии, РНПЦ онкологии и медицинской радиологии)	2017, 2019	Минздрав, облисполкомы, горисполком	республиканский и Минский местные бюджеты	542 090,0	–	542 090,0	–	–	–
			в том числе:						
			республиканский бюджет	125 790,0	–	125 790,0	–	–	–
			местные бюджеты	416 300,0	–	416 300,0	–	–	–
			из них:						

имени Н.Н.Александрова, РНПЦ детской хирургии, РНПЦ «Кардиология», РНПЦ неврологии и нейрохирургии)			Брестская область	93 000,0	–	93 000,0	–	–	–
			Витебская область	2 400,0	–	2 400,0	–	–	–
			Гомельская область	–	–	–	–	–	–
			Гродненская область	–	–	–	–	–	–
			Минская область	140 900,0	–	140 900,0	–	–	–
			Могилевская область	–	–	–	–	–	–
			г. Минск	180 000,0	–	180 000,0	–	–	–
	60.5. закупка 47 насосов шприцевых портативных для пациентконтролированной анальгезии родов, высокотравматичных операций (по 6 штук – для областей и г. Минска, 5 штук – для РНПЦ травматологии и ортопедии, РНПЦ онкологии и медицинской радиологии имени Н.Н.Александрова, РНПЦ детской хирургии, РНПЦ «Кардиология», РНПЦ неврологии и нейрохирургии)	2017, 2018	»	республиканский и местные бюджеты	103 700,0	–	76 700,0	27 000,0	–
			в том числе:						
			республиканский бюджет	22 460,0	–	22 460,0	–	–	–
			местные бюджеты	81 240,0	–	54 240,0	27 000,0	–	–
			из них:						
			Брестская область	13 740,0	–	13 740,0	–	–	–
			Витебская область	–	–	–	–	–	–
			Гомельская область	–	–	–	–	–	–
			Гродненская область	–	–	–	–	–	–
			Минская область	13 500,0	–	13 500,0	–	–	–
			Могилевская область	27 000,0	–	–	27 000,0	–	–
			г. Минск	27 000,0	–	27 000,0	–	–	–
60.6. закупка 14 аппаратов искусственной вентиляции	2017	»	республиканский и местные бюджеты	89 920,0	–	89 920,0	–	–	–

легких специализированного
 класса для МРТ-кабинетов
 (по 1 штуке – для областей,
 4 штуки – для г. Минска,
 по 2 штуки – для РНПЦ
 онкологии и медицинской
 радиологии имени
 Н.Н.Александрова и РНПЦ
 детской хирургии)

в том числе:

республиканский бюджет	59 920,0	–	59 920,0	–	–	–
местные бюджеты	30 000,0	–	30 000,0	–	–	–
из них:						
Брестская область	–	–	–	–	–	–
Витебская область	–	–	–	–	–	–
Гомельская область	–	–	–	–	–	–
Гродненская область	–	–	–	–	–	–
Минская область	–	–	–	–	–	–
Могилевская область	30 000,0	–	30 000,0	–	–	–

60.7. закупка 14 мониторов
 пациента специализированного
 класса для МРТ-кабинетов (по
 1 штуке – для областей,
 4 штуки – для г. Минска, по
 2 штуки – для РНПЦ
 онкологии и медицинской
 радиологии имени
 Н.Н.Александрова и РНПЦ
 детской хирургии)

2017

»

республиканский и местные бюджеты	104 962,0	–	104 962,0	–	–	–
в том числе:						
республиканский бюджет	29 962,0	–	29 962,0	–	–	–
местные бюджеты	75 000,0	–	75 000,0	–	–	–
из них:						
Брестская область	–	–	–	–	–	–
Витебская область	–	–	–	–	–	–
Гомельская область	–	–	–	–	–	–
Гродненская область	–	–	–	–	–	–
Минская область	–	–	–	–	–	–
Могилевская область	15 000,0	–	15 000,0	–	–	–

			область							
			г. Минск	60 000,0	–	60 000,0	–	–	–	
61. Организация республиканского центра экстракорпоральной мембранной оксигенации для оказания медицинской помощи пациентам с тяжелыми формами дыхательной недостаточности:	2016–2020	»	республиканский и местные бюджеты	2 032 500,0	217 500,0	397 500,0	395 000,0	522 500,0	500 000,0	
			в том числе:							
			республиканский бюджет	1 875 000,0	150 000,0	375 000,0	350 000,0	500 000,0	500 000,0	
			местные бюджеты	157 500,0	67 500,0	22 500,0	45 000,0	22 500,0	–	
			из них:							
			Брестская область	22 500,0	–	–	22 500,0	–	–	
			Витебская область	–	–	–	–	–	–	
			Гомельская область	22 500,0	22 500,0	–	–	–	–	
			Гродненская область	22 500,0	–	–	–	22 500,0	–	
			Минская область	22 500,0	22 500,0	–	–	–	–	
Могилевская область	22 500,0	–	–	22 500,0	–	–				
г. Минск	45 000,0	22 500,0	22 500,0	–	–	–				
61.1. закупка 4 портативных систем экстракорпоральной мембранной оксигенации с одноразовыми системами, рассчитанными на 30 дней непрерывной эксплуатации (по 1 штуке – для Могилевской и Брестской областей, 2 штуки – для г. Минска)	2018–2020	Минздрав	республиканский бюджет	600 000,0	–	–	200 000,0	200 000,0	200 000,0	
61.2. закупка 8 аппаратов искусственной вентиляции легких специализированного класса транспортных для межгоспитальной	2016–2019	облисполкомы, Минский горисполком	местные бюджеты	157 500,0	67 500,0	22 500,0	45 000,0	22 500,0	–	
			из них:							
			Брестская область	22 500,0	–	–	22 500,0	–	–	
Витебская область	–	–	–	–	–	–				

транспортировки реанимационных пациентов (по 1 штуке – для областей и 2 штуки – для г. Минска)			Гомельская область	22 500,0	22 500,0	–	–	–	–
			Гродненская область	22 500,0	–	–	–	22 500,0	–
			Минская область	22 500,0	22 500,0	–	–	–	–
			Могилевская область	22 500,0	–	–	22 500,0	–	–
			г. Минск	45 000,0	22 500,0	22 500,0	–	–	–
61.3. закупка 70 одноразовых систем на 30 дней непрерывной эксплуатации для портативных систем экстракорпоральной мембранной оксигенации (в 2016–2018 годах – по 10 систем, в 2019–2020 годах – по 20 систем в год)	2016–2020	Минздрав	республиканский бюджет	1 275 000,0	150 000,0	375 000,0	150 000,0	300 000,0	300 000,0
62. Совершенствование системы реабилитации пациентов с цереброваскулярными заболеваниями	2016–2020	облисполкомы, Минский местные бюджеты горисполком		–	–	–	–	–	–
63. Обеспечение оказания реабилитационной помощи пациентам с сосудистыми заболеваниями головного мозга в Брестской, Витебской, Гродненской и Минской областях с организацией работы мультидисциплинарных бригад	2016–2020	Брестский, Витебский, Гродненский, Минский облисполкомы	»	–	–	–	–	–	–
64. Дооснащение службы медицинской реабилитации:	2016–2020	Минздрав, облисполкомы, Минский местные бюджеты горисполком	республиканский и местные бюджеты	5 355 888,87	1 395 380,0	845 238,87	900 820,0	1 180 180,0	1 034 270,0
			в том числе:						
			республиканский бюджет	3 791 400,0	880 000,0	581 400,0	710 000,0	970 000,0	650 000,0
			местные бюджеты	1 564 488,87	515 380,0	263 838,87	190 820,0	210 180,0	384 270,0
			из них:						
			Брестская	222 309,7	91 140,0	45 085,7	187,0	187,0	85 710,0

		область							
		Витебская область	92 334,0	34 930,0	14 184,0	10 510,0	22 200,0	10 510,0	
		Гомельская область	221 500,0	25 810,0	20 900,0	88 150,0	43 320,0	43 320,0	
		Гродненская область	112 321,77	19 700,0	9 351,77	28 550,0	34 530,0	20 190,0	
		Минская область	503 573,4	158 580,0	86 797,4	53 723,0	64 313,0	140 160,0	
		Могилевская область	115 760,0	47 190,0	41 890,0	–	–	26 680,0	
		г. Минск	296 690,0	138 030,0	45 630,0	9 700,0	45 630,0	57 700,0	
64.1. закупка 374 наружных частей систем кохлеарной имплантации (речевой процессор)	2016–2020	Минздрав	республиканский бюджет	3 791 400,0	880 000,0	581 400,0	710 000,0	970 000,0	650 000,0
64.2. закупка 2 180 875 катетеров для самокатетеризации (для Брестской области – 519 312 штук, Витебской области – 60 688, Гомельской области – 123 125, Гродненской области – 123 125, Могилевской области – 838 875, Минской области – 162 375, г. Минска – 353 375 штук)	2016–2020	облисполкомы, Минский горисполком	Минский местные бюджеты	1 117 462,77	348 940,0	195 832,77	106 435,0	117 315,0	348 940,0
			из них:						
			Брестская область	204 035,0	83 090,0	37 855,0	–	–	83 090,0
			Витебская область	52 154,0	9 710,0	13 314,0	9 710,0	9 710,0	9 710,0
			Гомельская область	98 500,0	19 700,0	19 700,0	19 700,0	19 700,0	19 700,0
			Гродненская область	88 069,77	19 700,0	9 269,77	19 700,0	19 700,0	19 700,0
			Минская область	459 064,0	134 220,0	82 174,0	48 785,0	59 665,0	134 220,0
			Могилевская область	76 940,0	25 980,0	24 980,0	–	–	25 980,0
			г. Минск	138 700,0	56 540,0	8 540,0	8 540,0	8 540,0	56 540,0
64.3. закупка 1130 глюкометров с речевым сопровождением функций (для Брестской области – 139 штук, Витебской области – 128, Гомельской области – 203, Гродненской области – 126, Могилевской области – 202, Минской области – 112, г. Минска – 220 штук)	2016–2020	»	местные бюджеты	48 294,0	33 570,0	1 220,0	10 037,0	1 367,0	2 100,0
			из них:						
			Брестская область	6 514,0	5 650,0	210,0	187,0	187,0	280,0
			Витебская область	1 420,0	1 140,0	100,0	60,0	60,0	60,0
			Гомельская область	6 140,0	5 100,0	260,0	260,0	260,0	260,0
			Гродненская область	9 490,0	–	–	8 670,0	410,0	410,0
			Минская область	9 030,0	8 210,0	–	410,0	–	410,0

			Могилевская область	4 960,0	4 530,0	200,0	–	–	230,0
			г. Минск	10 740,0	8 940,0	450,0	450,0	450,0	450,0
64.4. закупка 40 аппаратов для искусственной вентиляции легких (для Брестской области – 2 штуки, Витебской области – 5, Гомельской области – 4, Гродненской области – 11, Могилевской области – 1, Минской области – 3, г. Минска – 14 штук)	2016–2020	»	местные бюджеты	347 900,0	121 930,0	52 020,0	67 250,0	84 280,0	22 420,0
			из них:						
			Брестская область	–	–	–	–	–	–
			Витебская область	34 980,0	23 320,0	–	–	11 660,0	–
			Гомельская область	112 090,0	–	–	67 250,0	22 420,0	22 420,0
			Гродненская область	14 340,0	–	–	–	14 340,0	–
			Минская область	10 740,0	10 740,0	–	–	–	–
			Могилевская область	32 300,0	16 140,0	16 160,0	–	–	–
			г. Минск	143 450,0	71 730,0	35 860,0	–	35 860,0	–
64.5. закупка 40 электроотсосов (для Брестской области – 2 штуки, Витебской области – 5, Гомельской области – 2, Гродненской области – 8, Могилевской области – 12, Минской области – 4, г. Минска – 7 штук)	2016–2020	»	местные бюджеты	1 650,0	930,0	350,0	70,0	260,0	40,0
			из них:						
			Брестская область	210,0	210,0	–	–	–	–
			Витебская область	120,0	60,0	30,0	–	30,0	–
			Гомельская область	340,0	180,0	40,0	40,0	40,0	40,0
			Гродненская область	30,0	–	–	30,0	–	–
			Минская область	490,0	250,0	120,0	–	120,0	–
			Могилевская область	180,0	90,0	90,0	–	–	–
			г. Минск	280,0	140,0	70,0	–	70,0	–
64.6. закупка 38 763 зондов для энтерального питания (для Брестской области – 2749 штук, Витебской области – 2535, Гродненской области – 3243, Гомельской области – 20 078, Могилевской области – 25 572, Минской области – 1836, г. Минска – 2550 штук)	2016–2020	»	местные бюджеты	26 903,45	5 120,0	7 591,45	4 361,0	4 331,0	5 500,0
			из них:						
			Брестская область	3 782,4	370,0	3 022,4	–	–	390,0
			Витебская область	1 780,0	340,0	360,0	360,0	360,0	360,0
			Гомельская область	2 270,0	430,0	460,0	460,0	460,0	460,0
			Гродненская область	201,05	–	51,05	70,0	40,0	40,0
			Минская область	16 318,0	3 380,0	3 086,0	3 111,0	3 111,0	3 630,0

			Могилевская область	762,0	250,0	252,0	–	–	260,0
			г. Минск	1 790,0	350,0	360,0	360,0	360,0	360,0
64.7. закупка 38 250 катетеров для санации (для Брестской области – 14 147 штук, Витебской области – 2782, Гомельской области – 312, Гродненской области – 3147, Могилевской области – 13 794, Минской области – 1553, г. Минска – 2515 штук)	2016–2020	»	местные бюджеты	22 278,65	4 890,0	6 824,65	2 667,0	2 627,0	5 270,0
			из них:						
			Брестская область	7 768,3	1 820,0	3 998,3	–	–	1 950,0
			Витебская область	1 880,0	360,0	380,0	380,0	380,0	380,0
			Гомельская область	2 160,0	400,0	440,0	440,0	440,0	440,0
			Гродненская область	190,95	–	30,95	80,0	40,0	40,0
			Минская область	7 931,4	1 780,0	1 417,4	1 417,0	1 417,0	1 900,0
			Могилевская область	618,0	200,0	208,0	–	–	210,0
			г. Минск	1 730,0	330,0	350,0	350,0	350,0	350,0
65. Предоставление субсидий некоммерческим организациям на оказание социальных услуг и реализацию социальных проектов, оплата государственной закупки социальных услуг**	2016–2020	»	–	–	–	–	–	–	–
66. Строительство диспансерного корпуса ГУ «РНПЦ онкологии и медицинской радиологии имени Н.Н.Александрова» в пос. Лесном Минского района	2016	Минздрав	республиканский бюджет (в рамках Государственной инвестиционной программы)	–	–	–	–	–	–
Итого по задаче 3				235 173 487,35	42 870 187,0	36 281 928,65	56 047 981,52	48 215 390,18	51 758 000,0
в том числе:									
республиканский бюджет				140 726 800,0	21 339 130,0	21 318 500,0	37 074 550,0	30 632 310,0	30 362 310,0
местные бюджеты				92 286 047,35	20 990 897,0	14 423 268,65	18 433 271,52	17 042 920,18	21 395 690,0
из них:									
Брестская область				12 171 518,0	1 132 370,0	1 287 115,0	2 763 162,0	2 891 831,0	4 097 040,0
Витебская область				15 579 035,0	4 623 740,0	1 032 704,0	3 455 336,0	3 422 235,0	3 045 020,0

Гомельская область	14 066 637,7	2 585 650,0	1 929 626,0	4 531 549,52	3 048 552,18	1 971 260,0
Гродненская область	6 110 225,25	109 700,0	716 575,25	1 141 610,0	1 093 090,0	3 049 250,0
Минская область	14 701 578,4	4 294 020,0	2 000 682,4	2 346 343,0	2 299 933,0	3 760 600,0
Могилевская область	8 574 064,0	1 045 750,0	966 464,0	1 283 541,0	1 855 069,0	3 423 240,0
г. Минск	21 082 989,0	7 199 667,0	6 490 102,0	2 911 730,0	2 432 210,0	2 049 280,0
иные источники* (средства ВОЗ, Глобального фонда, ПРООН, ЮНФПА)	2 160 640,0	540 160,0	540 160,0	540 160,0	540 160,0	–

Задача 4. Обеспечение проведения мониторинга состояния здоровья населения посредством создания единого информационного пространства здравоохранения Республики Беларусь

67. Обеспечение мониторинга и контроля за соблюдением требований законодательства Республики Беларусь, направленного на борьбу с табакокурением, в том числе сбор, анализ и актуализация результатов, разработка на их основе мер по предупреждению распространения употребления табака всеми категориями населения	2016–2020	Минздрав, МАРТ, МВД, ГТК, Минжилкомхоз, облисполкомы, Минский горисполком	–	–	–	–	–	–	–
68. Разработка и внедрение программы мониторинга факторов риска неинфекционных заболеваний у работающего населения республики	2016–2020	Минздрав	республиканский бюджет	216 250,0	25 000,0	–	63 750,0	63 750,0	63 750,0
69. Подготовка и издание национального доклада «О состоянии здоровья и профилактике заболеваемости населения» и статистического сборника «Здоровье населения Республики Беларусь»	2016–2020	»	–	–	–	–	–	–	–
70. Разработка системы управления рисками в обеспечении санитарно-эпидемиологического	2016–2018	»	–	–	–	–	–	–	–

благополучия населения на
основании инновационных
подходов к технологии ведения
гигиенического аудита и
управления риском здоровью

71. Разработка и внедрение расчета стандартизованных по возрасту, полу показателей уровня смертности населения	2019	»	–	–	–	–	–	–	–
72. Обучение медицинских работников знаниям по репродуктивному здоровью, активному старению пожилых людей	2018, 2019	»	–	–	–	–	–	–	–
Итого по задаче 4 – республиканский бюджет			216 250,0	25 000,0	–	63 750,0	63 750,0	63 750,0	63 750,0
Всего по подпрограмме			291 845 515,94	56 595 390,0	46 647 646,81	71 556 029,11	56 360 150,02	60 686 300,0	60 686 300,0
в том числе:									
республиканский бюджет			140 995 550,0	21 365 630,0	21 320 000,0	37 184 800,0	30 697 560,0	30 427 560,0	30 427 560,0
местные бюджеты			144 737 665,94	33 777 640,0	23 841 696,81	32 897 929,11	24 221 290,02	29 999 110,0	29 999 110,0
из них:									
Брестская область			17 120 089,0	1 147 370,0	1 764 484,0	4 501 797,0	4 020 898,0	5 685 540,0	5 685 540,0
Витебская область			21 718 018,0	8 341 780,0	1 446 077,0	4 498 406,0	3 434 235,0	3 997 520,0	3 997 520,0
Гомельская область			21 884 867,7	3 028 350,0	2 147 936,0	7 360 969,52	5 211 452,18	4 136 160,0	4 136 160,0
Гродненская область			8 365 625,24	387 260,0	997 799,81	1 373 424,59	1 286 050,84	4 321 090,0	4 321 090,0
Минская область			24 664 570,0	7 080 030,0	3 788 954,0	4 570 391,0	4 506 595,0	4 718 600,0	4 718 600,0
Могилевская область			10 453 554,0	1 256 750,0	1 257 364,0	1 480 171,0	2 326 349,0	4 132 920,0	4 132 920,0
г. Минск			40 530 942,0	12 536 100,0	12 439 082,0	9 112 770,0	3 435 710,0	3 007 280,0	3 007 280,0
иные источники* (средства ВОЗ, Глобального фонда, ПРООН, ЮНФПА)			6 112 300,0	1 452 120,0	1 485 950,0	1 473 300,0	1 441 300,0	259 630,0	259 630,0

Примечания:

1. Объемы финансирования по вновь начинаемым строительством объектам уточняются в соответствии с разработанной проектно-сметной документацией.
2. Объем средств Глобального фонда будет уточняться в соответствии с утверждаемыми рабочими планами на очередной финансовый год.

* Привлечение бюджетных средств не предусматривается.

** Объем финансирования будет уточняться при корректировке местных бюджетов в соответствии с Указом Президента Республики Беларусь от 25 июля 2016 г. № 289 «О порядке формирования, финансирования, выполнения и оценки эффективности реализации государственных программ» (Национальный правовой Интернет-портал Республики Беларусь, 28.07.2016, 1/16563).

Приложение 3
к Государственной программе
«Здоровье народа и демографическая
безопасность Республики Беларусь»
на 2016–2020 годы
(в редакции постановления
Совета Министров
Республики Беларусь
29.12.2017 № 1041)

Мероприятия подпрограммы 3 «Предупреждение и преодоление пьянства и алкоголизма»

Наименование мероприятий	Сроки выполнения, годы	Заказчики	Источники финансирования	Объемы финансирования, рублей				
				всего	в том числе по годам			
					2016	2017	2018	2019
Задача 1. Снижение уровня негативных социальных и экономических последствий пьянства и алкоголизма								
1. Внесение при необходимости изменений в законодательство в целях совершенствования механизмов, направленных на минимизацию негативных последствий злоупотребления алкоголем, предупреждение правонарушений и преступлений, совершаемых в состоянии алкогольного опьянения, организации оказания медицинской помощи лицам, злоупотребляющим алкоголем, а также совершенствования их ресоциализации и социальной адаптации	2016–2020	Минздрав, МВД, облисполкомы, Минский горисполком	–	–	–	–	–	–
2. Ограничение местными исполнительными и распорядительными органами на территории соответствующей административно-территориальной единицы времени продажи	2017–2020	облисполкомы, Минский горисполком	–	–	–	–	–	–

алкогольных напитков в дни проведения выпускных вечеров в учреждениях общего и среднего образования, а также мероприятий, направленных на пропаганду здорового образа жизни, профилактику пьянства, алкоголизма и борьбу с ними

3. Обеспечение эффективности информационного сопровождения в средствах массовой информации вопросов предупреждения и преодоления пьянства и алкоголизма, а также формирования навыков здорового образа жизни	2016–2020	Минздрав, МВД, Мининформ, Белтелерадиокомпания, облисполкомы, Минский горисполком	местные бюджеты – Могилевская область	2 203,0	–	660,0	723,0	820,0	–
4. Размещение информационно-образовательных материалов по профилактике пьянства, пропаганде здорового образа жизни на интернет-сайтах министерств, ведомств, исполкомов и подчиненных им организаций	2016–2020	органы государственного управления и иные организации, облисполкомы, Минский горисполком		–	–	–	–	–	–
5. Проведение пресс-мероприятий по профилактике асоциальных проявлений, в том числе пьянства и алкоголизма, а также правонарушений, совершаемых гражданами в состоянии алкогольного опьянения, популяризации здорового образа жизни	2016–2020	Минздрав, МВД, Минспорт, Мининформ, облисполкомы, Минский горисполком, Белтелерадиокомпания, республиканские телерадиокомпании, редакции государственных периодических печатных изданий		–	–	–	–	–	–
6. Введение в постоянную практику работы областных, городских, районных газет, телерадиокомпаний участия журналистов в рейдах по безопасности дорожного движения, неблагополучным семьям, соблюдению правил торговли спиртными напитками и табачными изделиями, соблюдению правил охраны труда во время проведения сельскохозяйственных	2016–2020	облисполкомы, Минский горисполком, Белтелерадиокомпания, МВД, Мининформ, республиканские телерадиокомпании, редакции государственных периодических печатных изданий		–	–	–	–	–	–

кампаний с последующим опубликованием материалов рейдов в газетах, показом видеосюжетов по телевидению

7. Разработка и публикация в средствах массовой информации тематической информации по вопросам популяризации здорового образа жизни, профилактики пьянства, алкоголизма, вредных последствий употребления самогона, непившевой спиртосодержащей продукции, профилактики правонарушений и преступлений	2016–2020	облесполкомы, Минский горисполком, Минздрав, МВД	–	–	–	–	–	–	–
8. Производство и размещение (распространение) социальной теле- и радиорекламы о деятельности государственных организаций и учреждений, осуществляющих профилактику пьянства и алкоголизма и оказывающих медицинскую и социальную помощь	2016–2020	Минздрав, Минтруда и соцзащиты, облесполкомы, Минский горисполком	–	–	–	–	–	–	–
9. Привлечение врачей-психиатров-наркологов к участию в работе педагогических советов, родительских собраний, советов по профилактике, социально-педагогических центров	2016–2020	Минобразование, облесполкомы, Минский горисполком	–	–	–	–	–	–	–
10. Участие врачей-специалистов в пресс-конференциях, консультациях, проведении круглых столов по вопросам пропаганды семейных ценностей, трезвого образа жизни для родителей учащихся, учащихся и молодежи	2016–2020	облесполкомы, Минский горисполком	–	–	–	–	–	–	–
11. Освещение вопросов здорового образа жизни, профилактики пьянства и употребления наркотических веществ в средствах массовой информации на условиях социальной рекламы	2016–2020	Минобразование, облесполкомы, Минский горисполком	–	–	–	–	–	–	–
12. Разработка и внедрение алгоритма взаимодействия субъектов	2016–2020	Минздрав, Минобразование, МВД,	–	–	–	–	–	–	–

профилактики, а также иных заинтересованных по индивидуальной реабилитации несовершеннолетних, употребляющих алкоголь, слабоалкогольные напитки и пиво		облисполкомы, Минский горисполком								
13. Привлечение несовершеннолетних, состоящих на учете в инспекциях по делам несовершеннолетних, к участию в республиканских и областных спортивно-массовых и культурных мероприятиях	2016–2020	облисполкомы, Минский горисполком, Минобразование, Минспорт, МВД	–	–	–	–	–	–	–	–
14. Организация занятости несовершеннолетних, в том числе из неблагополучных семей, в спортивных секциях, клубных формированиях (кружки, коллективы художественного творчества, студии и другое)	2016–2020	облисполкомы, Минский горисполком	–	–	–	–	–	–	–	–
15. Вовлечение учащихся учреждений общего среднего образования в республиканские конкурсы на создание социальной рекламы о недопустимости употребления алкоголя и пьянства с обеспечением трансляции победивших видеороликов по местным и республиканским телеканалам	2016, 2018, 2020	Минобразование, Мининформ, Белтелерадиокомпания, республиканские телекомпании, облисполкомы, Минский горисполком	–	–	–	–	–	–	–	–
16. Проведение информационной работы врачами-психиатрами-наркологами в трудовых коллективах, среди работников транспортных и сельскохозяйственных организаций по вопросам контроля за нахождением водителей механических транспортных средств, самоходных машин в состоянии алкогольного опьянения	2016–2020	Минтранс, Минсельхозпрод, облисполкомы, Минский горисполком	–	–	–	–	–	–	–	–
17. Организация и проведение в трудовых коллективах культурно-массовых и спортивных мероприятий, единых дней информирования, тематических вечеров и лекционных выступлений по вопросам профилактики пьянства на рабочем месте	2016	облисполкомы, Минский горисполком	–	–	–	–	–	–	–	–

18. Обеспечение возможности здорового проведения досуга для жителей всех регионов страны, в том числе проживающих на территории средних, малых городских поселений, сельской местности (наличие спортивных площадок, стадионов, доступных по цене спортивных секций и другого)	2018–2020	облисполкомы, Минский горисполком, Минспорт	–	–	–	–	–	–	–
19. Привлечение населения к участию в областных и Минском городском велопробеге «Трезвый выбор» с освещением данных мероприятий в средствах массовой информации	2016–2020	облисполкомы, Минский горисполком, Минспорт, Минобразование, Мининформ	–	–	–	–	–	–	–
20. Включение вопросов профилактики пьянства и алкоголизма, пропаганды здорового образа жизни, отказа от вредных привычек в тематику единых дней здоровья, спортивно-массовых и культурных мероприятий	2016–2020	облисполкомы, Минский горисполком, Минспорт, Минкультуры	–	–	–	–	–	–	–
21. Предоставление населению услуг в сфере культуры, спорта и туризма для организации рационального досуга и занятости детей и молодежи в вечернее время, предвыходные и выходные дни, каникулярный период	2016–2020	облисполкомы, Минский горисполком, Минкультуры, Минспорт, Минобразование	–	–	–	–	–	–	–
22. Проработка вопроса и внесение дополнения в технические нормативные правовые акты, определяющие качество алкогольной продукции, в части повышения требований к ее качеству	2016–2020	концерн «Белгоспищепром», Минздрав, Госстандарт, облисполкомы, Минский горисполком	–	–	–	–	–	–	–
23. Проработка вопроса о пересмотре требований к емкости потребительской тары (упаковки), в которую разливаются водка, плодово-ягодные вина, пиво	2018	МАРТ, концерн «Белгоспищепром», Минсельхозпрод, Госстандарт, облисполкомы, Минский горисполком	–	–	–	–	–	–	–
24. Рассмотрение вопроса об изменении определений терминов «алкогольная продукция» и «алкогольные напитки» в	2018	МАРТ, МВД, Госстандарт	–	–	–	–	–	–	–

части уменьшения наличия в соответствующей продукции объемной доли этилового спирта с 7 до 5 процентов

25. Проведение мероприятий по контролю за качеством алкогольной продукции, соблюдением технологии изготовления и состоянием технологического оборудования	2016–2020	концерн «Белгоспищепром», Минсельхозпрод, Госстандарт	–	–	–	–	–	–	–
26. Проведение мероприятий, направленных на осуществление контроля за выполнением лицензиатами лицензионных требований и условий в сфере розничной и оптовой торговли алкогольными напитками, а также выявление нарушений законодательства о ценообразовании, торговле и общественном питании в сфере розничной и оптовой торговли алкогольными, слабоалкогольными напитками и пивом	2016–2020	контролирующие (надзорные) органы в соответствии со сферами их контрольной (надзорной) деятельности	–	–	–	–	–	–	–
27. Рассмотрение вопроса о поэтапном перепрофилировании специализированных предприятий, осуществляющих производство алкогольной продукции с использованием этилового спирта, получаемого из пищевого сырья, плодовых виноматериалов, сброженно-спиртованных и спиртованных соков, на изготовление вин улучшенного качества с последующим прекращением выпуска плодово-ягодных вин с низкой стоимостью	2020	концерн «Белгоспищепром», Минсельхозпрод, Госстандарт	–	–	–	–	–	–	–
28. Установление фиксированных нижних пределов отпускной стоимости алкогольных, слабоалкогольных напитков и пива	2018–2020	МАРТ, облисполкомы, Минский горисполком	–	–	–	–	–	–	–
29. Обязательное размещение социальной рекламы, направленной на предупреждение негативных	2016–2020	облисполкомы, Минский горисполком, МАРТ, Белкоопсоюз	–	–	–	–	–	–	–

последствий злоупотребления алкоголем, разработанной и предоставленной Минздравом, на информационном стенде (доске) для покупателей в местах непосредственной реализации алкогольных, слабоалкогольных напитков и пива

30. Регулирование размера акцизов на алкогольные, слабоалкогольные напитки и пиво с учетом объемной доли этилового спирта в данной продукции, темпов роста средней заработной платы в республике, параметров инфляции, роста закупочных цен на зерно и солод и иных внешних факторов	2016–2020	Минфин, МНС, Минэкономики, концерн «Белгоспищепром»	–	–	–	–	–	–	–
31. Подготовка перечня требований, предъявляемых к объектам торговли, осуществляющим розничную торговлю алкогольными, слабоалкогольными напитками и пивом, в том числе в розлив	2018	МАРТ, Минздрав, МВД, облисполкомы, Минский горисполком	–	–	–	–	–	–	–
32. Внесение в установленном порядке предложений о запрете розничной торговли алкогольными напитками на автозаправочных станциях, за исключением дорогостоящей сувенирной продукции, произведенной на территории Республики Беларусь	2018	МВД, МАРТ, Минздрав, облисполкомы, Минский горисполком	–	–	–	–	–	–	–
33. Оказание необходимой социальной, психологической, правовой и иной помощи неблагополучным семьям, в которых один из членов семьи злоупотребляет алкоголем, в том числе инициирование вопроса об ограничении дееспособности таких лиц в соответствии с законодательством	2016–2020	облисполкомы, Минский горисполком, Минтруда и соцзащиты, Минобразование, Минздрав, МВД	–	–	–	–	–	–	–
34. Включение вопросов выявления пациентов, употребляющих алкоголь, в программы обучения медицинских работников первичного звена	2016–2020	Минздрав, облисполкомы, Минский горисполком	–	–	–	–	–	–	–

35. Организация и обеспечение взаимодействия между территориальными центрами социального обслуживания населения, организациями здравоохранения и территориальными органами внутренних дел в части совершенствования работы по ресоциализации и социальной адаптации лиц, злоупотребляющих алкоголем, с обязательным привлечением их к труду	2016–2020	Минздрав, Минтруда и соцзащиты, МВД, облисполкомы, Минский горисполком	–	–	–	–	–	–	–
36. Реструктуризация коечного фонда в государственных организациях здравоохранения, оказывающих стационарную наркологическую помощь, для организации работы отделений медицинской реабилитации лиц, страдающих синдромом зависимости от алкоголя и психоактивных веществ	2016–2020	облисполкомы, Минский горисполком, Минздрав	–	–	–	–	–	–	–
37. Проведение Республиканским центром наркологического мониторинга и превентологии социологических исследований по вопросам употребления алкоголя молодежью и лицами трудоспособного возраста	2017–2020	Минздрав	республиканский бюджет	120 000,0	–	–	40 000,0	40 000,0	40 000,0
38. Проведение капитального ремонта с модернизацией 8-го лечебного корпуса РНПЦ психического здоровья, в том числе изготовление проектно-сметной документации, выполнение строительно-монтажных работ	2018–2020	»	»	7 662 000,0	–	–	1 562 000,0	2 600 000,0	3 500 000,0
39. Укрепление материально-технической базы организаций здравоохранения, оказывающих наркологическую помощь	2016–2020	облисполкомы, Минский горисполком	местные бюджеты	2 740 885,0	2 298 500,0	247 950,0	69 352,0	92 033,0	33 050,0
			из них:						
			Брестская область	83 232,0	3 200,0	11 950,0	8 312,0	26 720,0	33 050,0
			Витебская область	182 353,0	–	56 000,0	61 040,0	65 313,0	–
			Гомельская область	600 000,0	420 000,0	180 000,0	–	–	–

			г. Минск	1 875 300,0	1 875 300,0	–	–	–	–
40. Осуществление строительства в г. Минске клинического центра «Наркология»	2017–2020	Минский горисполком	местные бюджеты	5 000 000,0	–	–	–	–	5 000 000,0
41. Разработка и внедрение комплексного метода медицинской реабилитации пациентов с алкогольной зависимостью и коморбидным туберкулезом легких	2018–2020	Минздрав	республиканский бюджет	110 728,0	–	–	69 278,0	41 450,0	–
42. Разработка и внедрение метода комплексной медицинской реабилитации лиц с синдромом зависимости от алкоголя с использованием трудотерапии в условиях лечебно-трудового профилактория	2016–2018	»	»	187 260,0	66 660,0	60 300,0	60 300,0	–	–
43. Разработка и внедрение метода комплексного лечения органических аффективных расстройств у пациентов с синдромом зависимости от алкоголя	2018–2020	»	»	188 550,0	–	–	117 000,0	71 550,0	–
44. Разработка метода лечения коморбидных психических расстройств при алкогольной зависимости с учетом индивидуальных клинико-генетических характеристик пациента	2018–2020	»	»	284 922,0	–	–	148 422,0	136 500,0	–
45. Разработка и внедрение метода медицинской профилактики употребления алкоголя у подростков с применением системной семейной психотерапии	2017–2018	»	»	140 000,0	–	70 000,0	70 000,0	–	–
46. Разработка и внедрение метода лечения синдрома отмены алкоголя с использованием гипербарической оксигенации	2017–2020	»	»	220 000,0	–	46 000,0	88 000,0	86 000,0	–
47. Разработка и внедрение метода медицинской профилактики злоупотребления алкоголем работниками промышленного предприятия	2016–2018	»	»	60 000,0	60 000,0	–	–	–	–

48. Разработка и внедрение методов медицинской профилактики среди несовершеннолетних, употребляющих алкоголь и находящихся в специальных учебно-воспитательных и специальных лечебно-воспитательных учреждениях	2016–2019	»	»	58 500,0	58 500,0	–	–	–	–
49. Научно-методическое и организационное обеспечение мероприятий настоящей подпрограммы	2016–2020	»	»	50 000,0	10 000,0	–	25 000,0	15 000,0	–
Итого по задаче 1				16 825 048,0	2 493 660,0	424 910,0	2 250 075,0	3 083 353,0	8 573 050,0
в том числе:									
республиканский бюджет				9 081 960,0	195 160,0	176 300,0	2 180 000,0	2 990 500,0	3 540 000,0
местные бюджеты				7 743 088,0	2 298 500,0	248 610,0	70 075,0	92 853,0	5 033 050,0
из них:									
Брестская область				83 232,0	3 200,0	11 950,0	8 312,0	26 720,0	33 050,0
Витебская область				182 353,0	–	56 000,0	61 040,0	65 313,0	–
Гомельская область				600 000,0	420 000,0	180 000,0	–	–	–
Могилевская область				2 203,0	–	660,0	723,0	820,0	–
г. Минск				6 875 300,0	1 875 300,0	–	–	–	5 000 000,0
Задача 2. Снижение объемов потребления населением алкогольных, слабоалкогольных напитков, пива									
50. Создание в населенных пунктах, на территории парков культуры и отдыха зон, свободных от торговли алкогольными, слабоалкогольными напитками и пивом	2016–2020	облисполкомы, Минский горисполком	–	–	–	–	–	–	–
51. Ежегодное сокращение объемов отгрузки на внутренний рынок Республики Беларусь алкогольной продукции с одновременной переориентацией производства алкогольной продукции на экспорт	2016–2020	концерн «Белгоспищепром», Минсельхозпрод, Белкоопсоюз, облисполкомы, Минский горисполком	–	–	–	–	–	–	–
52. Установление единого времени реализации алкогольной продукции в объектах торговли, за исключением мест общественного питания, осуществляющих отпуск алкогольной	2017–2018	МАРТ, МВД, Минздрав, облисполкомы, Минский горисполком	–	–	–	–	–	–	–

продукции совместно с готовой кулинарной продукцией (с 9.00 до 23.00)

53. Инициирование полного запрета рекламы слабоалкогольных напитков и пива в средствах массовой информации, на радио и телевидении	2018	МАРТ, МВД, Минздрав, Мининформ, облисполкомы, Минский горисполком	–	–	–	–	–	–	–
54. Корректировка норм, ограничивающих места реализации алкогольных напитков, слабоалкогольных напитков и пива, а также устанавливающих требования к магазинам, торгующим алкогольными напитками, слабоалкогольными напитками и пивом	2018–2020	МАРТ, облисполкомы, Минский горисполком	–	–	–	–	–	–	–
55. Проработка вопроса о целесообразности введения норматива количества магазинов, реализующих алкогольные напитки, не более 1 на 5000 населения	2018	МАРТ, МВД, Минздрав, облисполкомы, Минский горисполком	–	–	–	–	–	–	–
56. Инициирование законодательного закрепления запрета розничной торговли алкогольными напитками вне изолированных отделов в магазинах площадью от 1500 кв. метров	2017	МАРТ, Минэкономики, Минфин, МВД, Минздрав, облисполкомы, Минский горисполком	–	–	–	–	–	–	–
57. Проведение на регулярной основе мероприятий, направленных на пресечение изготовления, хранения, продажи и приобретения самогона, самогонной браги, аппаратов для их изготовления, а также фальсифицированных алкогольных напитков, выявление нарушений законодательства в части поставки в республику, а также транзита по ее территории спиртосодержащей и алкогольной продукции	2016–2020	МВД, ГТК, Госпогранкомитет	–	–	–	–	–	–	–
58. Разработка экономического обоснования направлений и инструментов нормативного правового регулирования оборота алкогольной	2018	Минздрав	республиканский бюджет	–	–	–	–	–	–

продукции в Республике Беларусь

59. Разработка организационно-экономического механизма регулирования потребительского рынка алкогольной продукции в Республике Беларусь	2018	»	»	50 000,0	–	–	50 000,0	–	–
60. Разработка методики расчета и оценки уровня производства и потребления нелегального алкоголя в Республике Беларусь	2017–2018	»	»	30 000,0	–	–	30 000,0	–	–
Итого по задаче 2 – республиканский бюджет				80 000,0	–	–	80 000,0	–	–
Всего по подпрограмме				16 905 048,0	2 493 660,0	424 910,0	2 330 075,0	3 083 353,0	8 573 050,0
в том числе:									
республиканский бюджет				9 161 960,0	195 160,0	176 300,0	2 260 000,0	2 990 500,0	3 540 000,0
местные бюджеты				7 743 088,0	2 298 500,0	248 610,0	70 075,0	92 853,0	5 033 050,0
из них:									
Брестская область				83 232,0	3 200,0	11 950,0	8 312,0	26 720,0	33 050,0
Витебская область				182 353,0	–	56 000,0	61 040,0	65 313,0	–
Гомельская область				600 000,0	420 000,0	180 000,0	–	–	–
Могилевская область				2 203,0	–	660,0	723,0	820,0	–
г. Минск				6 875 300,0	1 875 300,0	–	–	–	5 000 000,0

Приложение 4
к Государственной программе
«Здоровье народа и демографическая
безопасность Республики Беларусь»
на 2016–2020 годы
(в редакции постановления
Совета Министров
Республики Беларусь
29.12.2017 № 1041)

Мероприятия подпрограммы 4 «Туберкулез»

Наименование мероприятий	Сроки выполнения,	Заказчики	Источники финансирования	Объемы финансирования, рублей	
				всего	в том числе по годам

	годы				2016	2017	2018	2019	2020	
Задача 1. Предотвращение смертности от туберкулеза										
1. Разработка проектов нормативных правовых актов, регламентирующих порядок организации и оказания медицинской помощи лицам, больным туберкулезом, а также механизма привлечения общественных организаций для социального сопровождения больных туберкулезом, освобождающихся из учреждений уголовно-исполнительной системы МВД	2016–2020	Минздрав, Департамент исполнения наказаний МВД	–	–	–	–	–	–	–	
2. Обеспечение взаимодействия между организациями здравоохранения в выявлении, регистрации случаев туберкулеза, проведении противоэпидемических и профилактических мероприятий	2016–2020	»	–	–	–	–	–	–	–	
3. Осуществление обмена с международными организациями результатами работы по борьбе с туберкулезом и ее координирование	2016–2020	»	–	–	–	–	–	–	–	
4. Освещение в средствах массовой информации вопросов профилактики, своевременного выявления, лечения туберкулеза, пропаганда здорового образа жизни	2016–2020	Минздрав	–	–	–	–	–	–	–	
5. Обеспечение преемственности по вопросам противотуберкулезной медицинской помощи	2016–2020	Департамент исполнения наказаний МВД, Минздрав	–	–	–	–	–	–	–	
6. Закупка лекарственных средств для 4000 пациентов с чувствительным туберкулезом и 1700 с мультирезистентными формами туберкулеза (с учетом динамики заболеваемости туберкулезом за последние 5 лет)	2016–2020	Минздрав, облисполкомы, Минский горисполком	республиканский и местные бюджеты	29 508 705,0	4 594 130,0	11 023 765,0	4 636 585,0	4 645 095,0	4 609 130,0	
			в том числе:							
			республиканский бюджет	21 360 000,0	3 000 000,0	9 360 000,0	3 000 000,0	3 000 000,0	3 000 000,0	
			местные бюджеты	8 148 705,0	1 594 130,0	1 663 765,0	1 636 585,0	1 645 095,0	1 609 130,0	
			из них:							

			Брестская область	243 890,0	48 580,0	53 080,0	45 070,0	48 580,0	48 580,0
			Витебская область	334 000,0	35 000,0	99 000,0	75 000,0	80 000,0	45 000,0
			Гомельская область	2 322 500,0	464 500,0	464 500,0	464 500,0	464 500,0	464 500,0
			Гродненская область	1 980 000,0	396 000,0	396 000,0	396 000,0	396 000,0	396 000,0
			Минская область	1 051 230,0	210 000,0	209 300,0	210 965,0	210 965,0	210 000,0
			Могилевская область	1 557 085,0	311 050,0	312 885,0	311 050,0	311 050,0	311 050,0
			г. Минск	660 000,0	129 000,0	129 000,0	134 000,0	134 000,0	134 000,0
7. Закупка противотуберкулезных лекарственных средств первого ряда	2016–2020	Департамент исполнения наказаний МВД	республиканский бюджет	156 600,0	31 320,0	31 320,0	31 320,0	31 320,0	31 320,0
8. Закупка противотуберкулезных лекарственных средств резервного ряда	2016–2020	»	»	1 588 800,0	347 200,0	200 000,0	347 200,0	347 200,0	347 200,0
9. Закупка лекарственных средств для коррекции побочных эффектов, проявляющихся при лечении противотуберкулезными лекарственными средствами	2016–2020	»	»	1 091 657,0	243 800,0	116 457,0	243 800,0	243 800,0	243 800,0
10. Закупка лекарственных средств для лечения лиц, больных туберкулезом с широкой лекарственной устойчивостью	2016–2020	»	»	265 000,0	53 000,0	53 000,0	53 000,0	53 000,0	53 000,0
11. Осуществление международного сотрудничества по вопросам борьбы со СПИДом, туберкулезом и малярией	2016–2018	Минздрав	иные источники* (средства Глобального фонда)	9 310 330,0	3 255 840,0	3 103 290,0	2 951 200,0	–	–
Итого по задаче 1				41 921 092,0	8 525 290,0	14 527 832,0	8 263 105,0	5 320 415,0	5 284 450,0
в том числе:									
республиканский бюджет				24 462 057,0	3 675 320,0	9 760 777,0	3 675 320,0	3 675 320,0	3 675 320,0
из них:									
Минздрав				21 360 000,0	3 000 000,0	9 360 000,0	3 000 000,0	3 000 000,0	3 000 000,0
Департамент исполнения наказаний МВД				3 102 057,0	675 320,0	400 777,0	675 320,0	675 320,0	675 320,0

местные бюджеты	8 148 705,0	1 594 130,0	1 663 765,0	1 636 585,0	1 645 095,0	1 609 130,0
в том числе:						
Брестская область	243 890,0	48 580,0	53 080,0	45 070,0	48 580,0	48 580,0
Витебская область	334 000,0	35 000,0	99 000,0	75 000,0	80 000,0	45 000,0
Гомельская область	2 322 500,0	464 500,0	464 500,0	464 500,0	464 500,0	464 500,0
Гродненская область	1 980 000,0	396 000,0	396 000,0	396 000,0	396 000,0	396 000,0
Минская область	1 051 230,0	210 000,0	209 300,0	210 965,0	210 965,0	210 000,0
Могилевская область	1 557 085,0	311 050,0	312 885,0	311 050,0	311 050,0	311 050,0
г. Минск	660 000,0	129 000,0	129 000,0	134 000,0	134 000,0	134 000,0
иные источники* (средства Глобального фонда)	9 310 330,0	3 255 840,0	3 103 290,0	2 951 200,0	–	–

Задача 2. Предупреждение заболеваемости туберкулезом

12. Разработка и внедрение комплексного метода диагностики мультирезистентного туберкулеза с использованием ускоренных бактериологических и молекулярно-генетических исследований	2016–2017	Минздрав	республиканский бюджет	118 480,0	40 240,0	78 240,0	–	–	–
13. Разработка и внедрение метода комбинированного (этиотропного и адьювантного) лечения пациентов с туберкулезом с полной лекарственной устойчивостью	2016–2019	»	»	53 390,0	53 390,0	–	–	–	–
14. Разработка и внедрение метода комбинированного (этиотропного и витамина Д) лечения туберкулеза легких	2016, 2017	»	»	53 350,0	53 350,0	–	–	–	–
15. Разработка и внедрение метода экспресс-диагностики туберкулезного плеврита	2016, 2017	»	»	39 630,0	39 630,0	–	–	–	–
16. Разработка и внедрение системы диагностики и профилактики побочных эффектов противотуберкулезных лекарственных средств у пациентов с туберкулезом с широкой лекарственной устойчивостью на амбулаторном этапе	2016–2020	»	»	205 909,4	49 170,0	–	52 340,0	67 229,4	37 170,0
17. Разработка и внедрение алгоритма	2017	»	»	38 630,0	–	38 630,0	–	–	–

диагностики заболеваний органов дыхания с использованием малоинвазивных видеоассистированных оперативных вмешательств

18. Разработка и внедрение методов комплексного лечения пациентов с лекарственно-устойчивым туберкулезом, хронической обструктивной болезнью легких с использованием повторного введения мультипотентных мезенхимальных стромальных клеток	2017–2018	»	»	221 010,0	–	100 000,0	121 010,0	–	–
19. Разработка и внедрение метода повышения эффективности лечения пациентов с различными вариантами МЛУ-ТБ с использованием аддитивных (патогенетических) методов лечения	2018–2020	»	»	92 456,29	–	–	21 079,0	39 414,29	31 963,0
20. Разработка и внедрение новой схемы лечения пациентов с туберкулезом с широкой лекарственной устойчивостью	2017–2020	»	»	223 764,31	–	59 880,0	46 880,0	57 124,31	59 880,0
21. Разработка и внедрение алгоритмов лечения микобактериозов в зависимости от видовой принадлежности возбудителя (внедрение в 2021 году)	2018–2020	»	»	120 300,0	–	–	50 100,0	30 100,0	40 100,0
22. Разработка и внедрение алгоритмов дифференциальной диагностики и лечения различных категорий пациентов с туберкулезом легких без бактериовыделения	2018–2020	»	»	86 880,0	–	–	58 440,0	28 440,0	–
23. Разработка и внедрение комплекса мероприятий по повышению эффективности лечения пациентов с туберкулезом легких, злоупотребляющих алкоголем (внедрение в 2021 году)	2019, 2020	»	»	30 100,0	–	–	–	10 000,0	20 100,0
24. Разработка и внедрение метода комбинированной терапии (базисной, этиотропной и (или) адьювантной) пациентов с хронической обструктивной болезнью легких в сочетании с туберкулезом	2016–2020	»	»	39 680,0	39 680,0	–	–	–	–

25. Организация научно-методического и организационного обеспечения мероприятий программы	2016–2020	»	»	46 250,0	11 720,0	8 200,0	12 531,0	7 232,0	6 567,0
26. Проведение модернизации и реконструкции флюорографических и рентгеновских кабинетов учреждений уголовно-исполнительной системы	2016–2020	Департамент исполнения наказаний МВД	»	480 000,0	60 000,0	60 000,0	120 000,0	120 000,0	120 000,0
27. Составление проектно-сметной документации на капитальный ремонт с тепловой модернизацией административного корпуса и благоустройство прилегающей территории РНПЦ пульмонологии и фтизиатрии	2016	Минздрав	»	70 000,0	70 000,0	–	–	–	–
28. Проведение капитального ремонта с тепловой модернизацией административного корпуса и благоустройство прилегающей территории РНПЦ пульмонологии и фтизиатрии	2017, 2018	»	»	260 000,0	–	60 000,0	200 000,0	–	–
29. Разработка проектно-сметной документации и проведение капитального ремонта с модернизацией лечебного корпуса № 2 ГУ «Республиканская туберкулезная больница «Сосновка»	2016	»	»	950 000,0	950 000,0	–	–	–	–
30. Разработка проектно-сметной документации на модернизацию наружных сетей освещения и благоустройство прилегающей территории ГУ «Республиканская туберкулезная больница «Сосновка»	2016	»	»	40 000,0	40 000,0	–	–	–	–
31. Проведение модернизации наружных сетей освещения и благоустройство прилегающей территории ГУ «Республиканская туберкулезная больница «Сосновка»	2017	»	»	60 000,0	–	60 000,0	–	–	–
32. Разработка проектно-сметной документации на капитальный ремонт с модернизацией лечебного корпуса	2016	»	»	130 000,0	130 000,0	–	–	–	–

ГУ «Республиканская туберкулезная больница «Новоельня»

33. Проведение капитального ремонта с модернизацией лечебного корпуса ГУ «Республиканская туберкулезная больница «Новоельня»	2017, 2018	»	»	837 943,0	–	87 943,0	750 000,0	–	–
34. Проведение ремонта корпуса и помещений УЗ «1-й городской противотуберкулезный диспансер» в целях обеспечения мер инфекционного контроля	2016–2020	Минский горисполком	местный бюджет	500 000,0	100 000,0	100 000,0	100 000,0	100 000,0	100 000,0
35. Проведение ремонта корпуса и помещений УЗ «2-й городской противотуберкулезный диспансер» в целях обеспечения мер инфекционного контроля	2016–2020	»	»	1 250 000,0	250 000,0	250 000,0	250 000,0	250 000,0	250 000,0
36. Проведение модернизации системы приточно-вытяжной вентиляции УЗ «2-й городской противотуберкулезный диспансер»	2017, 2018	»	»	550 000,0	–	50 000,0	500 000,0	–	–
37. Проведение капитального ремонта приточно-вытяжной вентиляции в лабораторном отделении и на пищеблоке УЗ «Городская туберкулезная больница»	2017	»	»	–	–	–	–	–	–
38. Проведение реконструкции корпусов УЗ «Городская туберкулезная больница»	2017–2020	»	»	520 000,0	–	–	–	–	520 000,0
39. Проведение модернизации приточно-вытяжной вентиляции в отделениях множественных лекарственно-устойчивых форм туберкулеза УЗ «Брестский областной противотуберкулезный диспансер»	2017, 2018	Брестский облисполком	»	314 000,0	–	30 000,0	284 000,0	–	–
40. Проведение модернизации бактериологической лаборатории УЗ «Брестский областной противотуберкулезный диспансер»	2019	»	»	150 000,0	–	–	–	150 000,0	–
41. Проведение модернизации бактериологической лаборатории УЗ «Барановичский городской противотуберкулезный диспансер»	2019	»	»	150 000,0	–	–	–	150 000,0	–

42. Разработка проектно-сметной документации на капитальный ремонт здания УЗ «Витебский областной клинический противотуберкулезный диспансер» с установкой системы приточно-вытяжной вентиляции	2016	Витебский облисполком	»	50 000,0	50 000,0	–	–	–	–
43. Проведение капитального ремонта здания УЗ «Витебский клинический противотуберкулезный диспансер» с установкой системы приточно-вытяжной вентиляции	2017, 2018	»	»	–	–	–	–	–	–
44. Продолжение капитального ремонта УЗ «Богусhevская областная туберкулезная больница»	2016, 2017	»	»	900 000,0	900 000,0	–	–	–	–
45. Проведение капитального ремонта с модернизацией зданий учреждения «Гомельская областная туберкулезная клиническая больница»	2016–2019	Гомельский облисполком	»	3 865 000,0	730 000,0	750 000,0	1 385 000,0	1 000 000,0	–
46. Проведение реконструкции зданий учреждения «Гомельская областная туберкулезная клиническая больница»	2016–2020	»	»	6 305 484,18	370 000,0	5 484,18	2 040 000,0	2 090 000,0	1 800 000,0
47. Создание локально-вычислительной сети для объединения всех подкомпонентов государственного регистра «Туберкулез» (разработка проектно-сметной документации, монтаж, установка, настройка соответствующего сетевого оборудования, лицензионное обеспечение) в учреждении «Гомельская областная туберкулезная клиническая больница»	2016	»	»	15 000,0	15 000,0	–	–	–	–
48. Разработка проектно-сметной документации и капитальный ремонт хозяйственного корпуса УЗ «Гродненский областной клинический центр «Фтизиатрия»	2017	Гродненский облисполком	»	–	–	–	–	–	–
49. Разработка проектно-сметной документации на реконструкцию главного лечебного корпуса и	2017	»	»	–	–	–	–	–	–

благоустройство территории, проведение реконструкции отделений № 2 и № 3 УЗ «Туберкулезная больница «Бояры»

50. Проведение реконструкции отделения № 1 и административного корпуса УЗ «Туберкулезная больница «Бояры»	2017	»	»	–	–	–	–	–	–
51. Осуществление благоустройства территории УЗ «Туберкулезная больница «Бояры»	2017	»	»	–	–	–	–	–	–
52. Разработка проектно-сметной документации на реконструкцию пищеблока и проведение капитального ремонта пищеблока УЗ «Туберкулезная больница «Бояры»	2017	»	»	–	–	–	–	–	–
53. Проведение капитального ремонта с модернизацией главного корпуса (с устройством приточно-вытяжной вентиляции) и реконструкцией пищеблока УЗ «Волковвысский противотуберкулезный диспансер»	2018	»	»	–	–	–	–	–	–
54. Изготовление проектно-сметной документации и капитальный ремонт дезблока с устройством приточно-вытяжной вентиляции УЗ «Волковвысский противотуберкулезный диспансер»	2018	»	»	–	–	–	–	–	–
55. Изготовление проектно-сметной документации и капитальный ремонт прачечной с устройством приточно-вытяжной вентиляции УЗ «Волковвысский противотуберкулезный диспансер»	2018	»	»	–	–	–	–	–	–
56. Разработка проектно-сметной документации и проведение капитального ремонта лечебного корпуса № 1 УЗ «Туберкулезная больница «Ошмяны»	2018, 2019	»	»	–	–	–	–	–	–
57. Изготовление проектно-сметной документации на реконструкцию	2017	»	»	–	–	–	–	–	–

Брестская область	614 000,0	–	30 000,0	284 000,0	300 000,0	–
Витебская область	950 000,0	950 000,0	–	–	–	–
Гомельская область	10 185 484,18	1 115 000,0	755 484,18	3 425 000,0	3 090 000,0	1 800 000,0
Гродненская область	–	–	–	–	–	–
Минская область	600 000,0	600 000,0	–	–	–	–
Могилевская область	–	–	–	–	–	–
г. Минск	2 820 000,0	350 000,0	400 000,0	850 000,0	350 000,0	870 000,0

Задача 3. Обеспечение качественным лечением пациентов с множественными лекарственно-устойчивыми формами туберкулеза

64. Осуществление мер, направленных на усиление приверженности к лечению пациентов с туберкулезом на амбулаторном этапе (обеспечение продуктами дополнительного высококалорийного питания больных туберкулезом органов дыхания, находящихся на контролируемом лечении)	2016–2020	облисполкомы, Минский горисполком	местные бюджеты	2 687 107,0	519 000,0	502 588,0	643 449,0	503 070,0	519 000,0
			в том числе:						
			Брестская область	381 380,0	76 000,0	72 280,0	75 900,0	81 200,0	76 000,0
			Витебская область	262 424,0	60 000,0	45 270,0	47 154,0	50 000,0	60 000,0
			Гомельская область	499 050,0	98 000,0	107 050,0	98 000,0	98 000,0	98 000,0
			Гродненская область	348 958,0	70 000,0	68 958,0	70 000,0	70 000,0	70 000,0
			Минская область	541 855,0	84 000,0	79 590,0	221 395,0	72 870,0	84 000,0
			Могилевская область	368 440,0	74 000,0	72 440,0	74 000,0	74 000,0	74 000,0
			г. Минск	285 000,0	57 000,0	57 000,0	57 000,0	57 000,0	57 000,0
65. Закупка медицинской техники и изделий медицинского назначения для организаций здравоохранения	2016–2020	Минздрав, облисполкомы, Минский горисполком	республиканский и местные бюджеты	5 839 605,0	1 394 500,0	1 480 265,0	1 210 850,0	902 490,0	851 500,0
			в том числе:						
			республиканский бюджет	2 000 000,0	663 000,0	481 000,0	435 000,0	218 000,0	203 000,0
			из них средства фондов превентивных мероприятий	110 000,0	110 000,0	–	–	–	–
			местные бюджеты	3 839 605,0	731 500,0	999 265,0	775 850,0	684 490,0	648 500,0
			из них:						

			Брестская область	338 300,0	52 500,0	28 540,0	68 160,0	131 600,0	57 500,0
			Витебская область	138 000,0	39 000,0	27 000,0	24 000,0	24 000,0	24 000,0
			Гомельская область	1 100 800,0	170 000,0	419 200,0	259 200,0	114 400,0	138 000,0
			Гродненская область	481 700,0	–	170 700,0	115 000,0	98 000,0	98 000,0
			Минская область	695 980,0	205 000,0	140 000,0	98 490,0	112 490,0	140 000,0
			Могилевская область	500 825,0	138 000,0	55 825,0	108 000,0	106 000,0	93 000,0
			г. Минск	584 000,0	127 000,0	158 000,0	103 000,0	98 000,0	98 000,0
66. Закупка оборудования для лабораторий противотуберкулезных организаций здравоохранения	2016–2020	»	республиканский и местные бюджеты	1 731 572,0	765 050,0	57 641,0	368 556,0	403 725,0	136 600,0
			в том числе:						
			республиканский бюджет	575 500,0	540 200,0	–	14 500,0	13 400,0	7 400,0
			местные бюджеты	1 156 072,0	224 850,0	57 641,0	354 056,0	390 325,0	129 200,0
			из них:						
			Брестская область	10 900,0	–	–	4 300,0	3 300,0	3 300,0
			Витебская область	91 341,0	62 900,0	7 841,0	6 600,0	8 600,0	5 400,0
			Гомельская область	236 250,0	102 550,0	–	84 150,0	28 150,0	21 400,0
			Гродненская область	546 381,0	–	–	206 956,0	310 725,0	28 700,0
			Минская область	70 000,0	36 150,0	6 950,0	12 850,0	9 850,0	4 200,0
			Могилевская область	80 900,0	2 100,0	–	26 100,0	14 850,0	37 850,0
			г. Минск	120 300,0	21 150,0	42 850,0	13 100,0	14 850,0	28 350,0
67. Закупка расходных материалов для	2016–2020	»	республиканский и	7 819 815,21	1 064 900,0	785 050,0	856 839,87	1 943 125,34	3 169 900,0

лабораторий, осуществляющих
диагностику туберкулеза

местные бюджеты

в том числе:

республиканский бюджет 1 506 200,0 184 000,0 100 800,0 168 000,0 526 700,0 526 700,0

местные бюджеты 6 313 615,21 880 900,0 684 250,0 688 839,87 1 416 425,34 2 643 200,0

из них:

Брестская область 782 261,0 166 500,0 68 400,0 72 387,0 95 974,0 379 000,0

Витебская область 608 918,0 79 000,0 70 350,0 91 500,0 98 568,0 269 500,0

Гомельская область 1 504 327,21 165 100,0 157 100,0 155 996,87 500 380,34 525 750,0

Гродненская область 859 450,0 119 050,0 42 050,0 119 050,0 119 050,0 460 250,0

Минская область 961 380,0 126 000,0 134 000,0 67 410,0 232 970,0 401 000,0

Могилевская область 1 139 279,0 160 750,0 160 750,0 133 996,0 222 783,0 461 000,0

г. Минск 458 000,0 64 500,0 51 600,0 48 500,0 146 700,0 146 700,0

68. Закупка медицинской техники и
изделий медицинского назначения для
учреждений уголовно-исполнительной
системы МВД

2017–2020 Департамент
исполнения
наказаний МВД

республиканский бюджет 543 140,0 – 215 940,0 53 200,0 55 000,0 219 000,0

в том числе:

облучатели бактерицидные 27 000,0 – – – 27 000,0

фиброгастроскоп (видеостойка с
двумя аппаратами и набором
инструментов) 67 240,0 – 67 240,0 – –

видеоколоноскоп 40 000,0 – – 40 000,0 – –

небулайзер 1 000,0 – – 1 000,0 – –

мебель медицинская 110 000,0 – 75 000,0 – – 35 000,0

компьютер персональный (в
комплекте) 6 000,0 – – 6 000,0 – –

термостат суховоздушный 4 000,0 – 4 000,0 – –

аппарат ультразвуковой терапии				1 000,0	–	–	1 000,0	–	–
спирометр автоматизированный				20 000,0	–	–	–	10 000,0	10 000,0
комплекс оперативного контроля ЭКГ				5 000,0	–	–	–	5 000,0	–
аппарат УВЧ-терапии				2 000,0	–	–	–	–	2 000,0
дезкамеры с парогенератором				120 000,0	–	–	–	40 000,0	80 000,0
светильник бестеневой потолочный				10 000,0	–	–	–	–	10 000,0
аквадистиллятор				8 000,0	–	8 000,0	–	–	–
шкаф сушильно-стерилизационный				4 000,0	–	–	4 000,0	–	–
мебель для кабинетов				15 000,0	–	–	–	–	15 000,0
мебель для лаборатории				16 000,0	–	16 000,0	–	–	–
автоклав вертикальный				10 000,0	–	–	–	–	10 000,0
гемокоагулометр 4-канальный				10 000,0	–	–	–	–	10 000,0
центрифуга настольная лабораторная				4 500,0	–	4 500,0	–	–	–
аппарат для свертывания питательных сред				8 000,0	–	8 000,0	–	–	–
микроскоп бинокулярный				36 000,0	–	26 000,0	–	–	10 000,0
центрифуга антиаэрозольная лабораторная				10 000,0	–	–	–	–	10 000,0
персональный вортекс лабораторный				1 200,0	–	–	1 200,0	–	–
набор пробных линз и очков				1 500,0	–	1 500,0	–	–	–
аппарат для измерения внутриглазного давления				700,0	–	700,0	–	–	–
лампа щелевая				5 000,0	–	5 000,0	–	–	–
69. Закупка расходных материалов	2016–2020	»	»	1 273 460,0	281 880,0	145 940,0	281 880,0	281 880,0	281 880,0
в том числе:									
дезинфектанты и антисептики				576 000,0	128 000,0	64 000,0	128 000,0	128 000,0	128 000,0
расходные материалы для лаборатории				184 500,0	41 000,0	20 500,0	41 000,0	41 000,0	41 000,0
пленка рентгеновская и реактивы к ней				80 460,0	17 880,0	8 940,0	17 880,0	17 880,0	17 880,0

расходные материалы для Республиканской туберкулезной больницы «Сосновка»				112 500,0	25 000,0	12 500,0	25 000,0	25 000,0	25 000,0
расходные материалы для аппарата «БАКТЕК»				270 000,0	60 000,0	30 000,0	60 000,0	60 000,0	60 000,0
расходные материалы для аппарата «Хайн-тест»				32 500,0	6 500,0	6 500,0	6 500,0	6 500,0	6 500,0
расходные материалы для аппарата «ГенЭксперт»				17 500,0	3 500,0	3 500,0	3 500,0	3 500,0	3 500,0
70. Закупка средств индивидуальной защиты для пациентов и медицинского персонала	2016–2020	»	»	290 000,0	64 000,0	34 000,0	64 000,0	64 000,0	64 000,0
в том числе:									
индивидуальные (разовые) респираторы для медицинских работников (класс 3)				270 000,0	60 000,0	30 000,0	60 000,0	60 000,0	60 000,0
индивидуальные (разовые) маски для пациентов				20 000,0	4 000,0	4 000,0	4 000,0	4 000,0	4 000,0
71. Осуществление международного сотрудничества по вопросам борьбы со СПИДом, туберкулезом и малярией	2016–2018	Минздрав	иные источники* (средства Глобального фонда)	5 228 390,0	1 831 210,0	1 694 170,0	1 703 010,0	–	–
Итого по задаче 3				25 413 089,21	5 920 540,0	4 915 594,0	5 181 784,87	4 153 290,34	5 241 880,0
в том числе:									
республиканский бюджет				6 188 300,0	1 733 080,0	977 680,0	1 016 580,0	1 158 980,0	1 301 980,0
из них:									
Минздрав				4 081 700,0	1 387 200,0	581 800,0	617 500,0	758 100,0	737 100,0
в том числе средства фондов превентивных мероприятий				110 000,0	110 000,0	–	–	–	–
Департамент исполнения наказаний МВД				2 106 600,0	345 880,0	395 880,0	399 080,0	400 880,0	564 880,0
местные бюджеты				13 996 399,21	2 356 250,0	2 243 744,0	2 462 194,87	2 994 310,34	3 939 900,0
в том числе:									
Брестская область				1 512 841,0	295 000,0	169 220,0	220 747,0	312 074,0	515 800,0
Витебская область				1 100 683,0	240 900,0	150 461,0	169 254,0	181 168,0	358 900,0
Гомельская область				3 340 427,21	535 650,0	683 350,0	597 346,87	740 930,34	783 150,0

Гродненская область	2 236 489,0	189 050,0	281 708,0	511 006,0	597 775,0	656 950,0
Минская область	2 269 215,0	451 150,0	360 540,0	400 145,0	428 180,0	629 200,0
Могилевская область	2 089 444,0	374 850,0	289 015,0	342 096,0	417 633,0	665 850,0
г. Минск	1 447 300,0	269 650,0	309 450,0	221 600,0	316 550,0	330 050,0
иные источники* (средства Глобального фонда)	5 228 390,0	1 831 210,0	1 694 170,0	1 703 010,0	–	–
Всего по подпрограмме	101 902 338,39	25 328 010,0	24 292 703,18	22 516 269,87	16 253 245,34	13 512 110,0
в том числе:						
республиканский бюджет	50 049 030,0	13 275 580,0	14 402 250,0	9 204 280,0	7 873 840,0	5 293 080,0
из них:						
Минздрав	43 480 373,0	11 854 380,0	13 365 593,0	7 829 880,0	6 497 640,0	3 932 880,0
в том числе средства фондов превентивных мероприятий	110 000,0	110 000,0	–	–	–	–
Департамент исполнения наказаний МВД	6 568 657,0	1 421 200,0	1 036 657,0	1 374 400,0	1 376 200,0	1 360 200,0
местные бюджеты	37 314 588,39	6 965 380,0	5 092 993,18	8 657 779,87	8 379 405,34	8 219 030,0
в том числе:						
Брестская область	2 370 731,0	343 580,0	252 300,0	549 817,0	660 654,0	564 380,0
Витебская область	2 384 683,0	1 225 900,0	249 461,0	244 254,0	261 168,0	403 900,0
Гомельская область	15 848 411,39	2 115 150,0	1 903 334,18	4 486 846,87	4 295 430,34	3 047 650,0
Гродненская область	4 216 489,0	585 050,0	677 708,0	907 006,0	993 775,0	1 052 950,0
Минская область	3 920 445,0	1 261 150,0	569 840,0	611 110,0	639 145,0	839 200,0
Могилевская область	3 646 529,0	685 900,0	601 900,0	653 146,0	728 683,0	976 900,0
г. Минск	4 927 300,0	748 650,0	838 450,0	1 205 600,0	800 550,0	1 334 050,0
иные источники* (средства Глобального фонда)	14 538 720,0	5 087 050,0	4 797 460,0	4 654 210,0	–	–

Примечания:

1. Объемы финансирования по вновь начинаемым строительством объектам уточняются в соответствии с разработанной проектно-сметной документацией.
2. Объем средств Глобального фонда будет уточняться в соответствии с утверждаемыми рабочими планами на очередной финансовый год.

* Привлечение бюджетных средств не предусматривается.

Мероприятия подпрограммы 5 «Профилактика ВИЧ-инфекции»

Наименование мероприятий	Сроки выполнения, годы	Заказчики	Источники финансирования	Объемы финансирования, рублей					
				всего	в том числе по годам				
					2016	2017	2018	2019	2020
Задача 1. Обеспечение всеобщего доступа к диагностике, лечению, уходу и социальной поддержке в связи с ВИЧ-инфекцией, в том числе в пенитенциарной системе									
1. Осуществление закупки лекарственных средств для:	2016–2020	Минздрав	республиканский бюджет	45 603 320,0	3 638 470,0	13 536 970,0	4 838 880,0	10 687 000,0	12 902 000,0
антиретровирусной терапии				43 360 320,0	3 638 470,0	13 536 970,0	4 838 880,0	9 594 080,0	11 751 920,0
профилактики вертикальной передачи ВИЧ от матери ребенку				2 243 000,0	–	–	–	1 092 920,0	1 150 080,0
2. Осуществление закупки тест-систем для мониторинга лечения ВИЧ-инфицированных	2016–2020	»	»	4 850 152,0	755 000,0	396 112,0	1 062 640,0	1 222 400,0	1 414 000,0
3. Осуществление закупки тест-систем для определения антител, антигенов к вирусу иммунодефицита человека	2016–2020	»	»	3 705 176,0	704 800,0	741 176,0	769 900,0	755 700,0	733 600,0
4. Совершенствование системы лабораторной диагностики ВИЧ-инфекции путем внедрения и расширения применения экспресс-тестирования, предусматривающего закупку тест-систем для экспресс-тестирования по крови и по слюне	2016–2020	Минздрав, облисполкомы, Минский горисполком	республиканский и местные бюджеты	1 223 832,0	54 650,0	188 056,0	275 379,0	330 437,0	375 310,0
			в том числе:						
			республиканский бюджет	505 692,0	23 500,0	74 692,0	110 000,0	145 000,0	152 500,0
			местные бюджеты	718 140,0	31 150,0	113 364,0	165 379,0	185 437,0	222 810,0
			из них:						
			Брестская область	75 488,0	3 480,0	9 960,0	14 633,0	15 735,0	31 680,0
			Витебская область	63 635,0	4 850,0	11 990,0	12 212,0	13 463,0	21 120,0

			Гомельская область	203 710,0	10 310,0	31 970,0	50 190,0	54 220,0	57 020,0
			Гродненская область	36 313,0	2 430,0	5 330,0	5 524,0	13 529,0	9 500,0
			Минская область	87 944,0	4 210,0	12 564,0	21 290,0	23 480,0	26 400,0
			Могилевская область	62 850,0	5 870,0	12 250,0	11 810,0	11 800,0	21 120,0
			г. Минск	188 200,0	–	29 300,0	49 720,0	53 210,0	55 970,0
5. Оптимизация нормативной правовой базы, регламентирующей вопросы закупок, оборота и учета лекарственных средств для антиретровирусной терапии	2016–2020	Минздрав, Департамент исполнения наказаний МВД	–	–	–	–	–	–	–
6. Развитие мультидисциплинарного подхода к лечению пациентов с ВИЧ-инфекцией (финансирование деятельности 11 консультативно-диспансерных отделений по ВИЧ-инфекции в организациях здравоохранения)	2018–2020	облисполкомы, Минский горисполком	местные бюджеты	1 218 890,0	–	–	280 350,0	318 270,0	620 270,0
			из них:						
			Брестская область	172 830,0	–	–	45 620,0	40 000,0	87 210,0
			Витебская область	72 090,0	–	–	–	–	72 090,0
			Гомельская область	332 480,0	–	–	92 850,0	109 720,0	129 910,0
			Гродненская область	87 210,0	–	–	–	–	87 210,0
			Минская область	220 460,0	–	–	60 620,0	72 630,0	87 210,0
			Могилевская область	116 090,0	–	–	20 000,0	24 000,0	72 090,0
			г. Минск	217 730,0	–	–	61 260,0	71 920,0	84 550,0
7. Предоставление негосударственным некоммерческим организациям субсидий на оказание услуг и реализацию проектов, направленных на формирование приверженности людей, живущих с ВИЧ, к медицинскому наблюдению и лечению	2017–2020	»	местные бюджеты	307 900,0	–	1 000,0	70 680,0	84 880,0	151 340,0
			из них:						
			Брестская область	22 620,0	–	1 000,0	3 000,0	3 500,0	15 120,0
			Витебская область	15 120,0	–	–	–	–	15 120,0
			Гомельская область	115 030,0	–	–	31 590,0	37 940,0	45 500,0
			Гродненская область	15 120,0	–	–	–	–	15 120,0
			Минская область	76 550,0	–	–	21 060,0	25 250,0	30 240,0
			Могилевская область	25 120,0	–	–	4 500,0	5 500,0	15 120,0
			г. Минск	38 340,0	–	–	10 530,0	12 690,0	15 120,0

8. Предоставление субсидий негосударственным некоммерческим организациям на оказание услуг и реализацию проектов по предоставлению консультативной, психосоциальной и юридической помощи лицам, инфицированным ВИЧ	2018–2020	Витебский, Минский облисполкомы	местные бюджеты	180 090,0	–	–	41 970,0	44 480,0	93 640,0
			из них:						
			Витебская область	46 820,0	–	–	–	–	46 820,0
			Минская область	133 270,0	–	–	41 970,0	44 480,0	46 820,0
9. Предоставление субсидий негосударственным некоммерческим организациям на оказание услуг и реализацию проектов по оказанию паллиативной медицинской, первичной медицинской, медико-социальной помощи, в том числе на дому, лицам, инфицированным ВИЧ, по обучению родственников и волонтеров основам ухода за людьми, живущими с ВИЧ	2017–2020	облисполкомы, Минский горисполком	местные бюджеты	950 379,9	–	37 109,9	244 900,0	274 620,0	393 750,0
			из них:						
			Брестская область	76 030,0	–	2 750,0	17 480,0	16 420,0	39 380,0
			Витебская область	39 380,0	–	–	–	–	39 380,0
			Гомельская область	426 669,9	–	34 359,9	123 540,0	130 960,0	137 810,0
			Гродненская область	19 680,0	–	–	–	–	19 680,0
			Минская область	159 620,0	–	–	44 440,0	56 120,0	59 060,0
			Могилевская область	69 380,0	–	–	15 000,0	15 000,0	39 380,0
			г. Минск	159 620,0	–	–	44 440,0	56 120,0	59 060,0
10. Внедрение молекулярно-генетических методов диагностики и определения резистентности возбудителя на базе республиканской референц-лаборатории генодиагностики ВИЧ-инфекции	2016–2020	Минздрав	республиканский бюджет	1 132 232,0	217 140,0	205 712,0	222 540,0	236 790,0	250 050,0
в том числе:									
закупка 2 амплификаторов (для определения вирусной нагрузки и мутаций резистентности) с комплектом автоматических пипеток и программным обеспечением «SegScare»	2016			29 800,0	29 800,0	–	–	–	–
закупка наборов для определения вирусной нагрузки и мутаций резистентности ВИЧ	2016–2020			1 103 550,0	187 340,0	206 830,0	222 540,0	236 790,0	250 050,0

11. Разработка и внедрение алгоритма раннего выявления туберкулеза у лиц из групп населения с высоким риском инфицирования ВИЧ и перенаправление их в противотуберкулезные учреждения	2016–2020	Минздрав, облисполкомы, Минский горисполком	–	–	–	–	–	–	–
12. Развитие международного сотрудничества по вопросам борьбы со СПИДом, туберкулезом и малярией	2016–2018	Минздрав	иные источники* (средства Глобального фонда)	9 944 960,0	2 572 830,0	3 543 450,0	3 828 680,0	–	–
Итого по задаче 1				69 116 931,9	7 942 890,0	18 649 585,9	11 635 919,0	13 954 577,0	16 933 960,0
в том числе:									
республиканский бюджет				55 796 572,0	5 338 910,0	14 954 662,0	7 003 960,0	13 046 890,0	15 452 150,0
местные бюджеты				3 375 399,9	31 150,0	151 473,9	803 279,0	907 687,0	1 481 810,0
из них:									
Брестская область				346 968,0	3 480,0	13 710,0	80 733,0	75 655,0	173 390,0
Витебская область				237 045,0	4 850,0	11 990,0	12 212,0	13 463,0	194 530,0
Гомельская область				1 077 889,9	10 310,0	66 329,9	298 170,0	332 840,0	370 240,0
Гродненская область				158 323,0	2 430,0	5 330,0	5 524,0	13 529,0	131 510,0
Минская область				677 844,0	4 210,0	12 564,0	189 380,0	221 960,0	249 730,0
Могилевская область				273 440,0	5 870,0	12 250,0	51 310,0	56 300,0	147 710,0
г. Минск				603 890,0	–	29 300,0	165 950,0	193 940,0	214 700,0
иные источники* (средства Глобального фонда)				9 944 960,0	2 572 830,0	3 543 450,0	3 828 680,0	–	–
Задача 2. Элиминация вертикальной передачи ВИЧ-инфекции от матери ребенку и случаев передачи ВИЧ, связанных с оказанием медицинской помощи									
13. Разработка и реализация нормативных правовых актов по вопросам диспансерного наблюдения беременных женщин и женщин, имеющих детей до 18 месяцев, из групп высокого риска инфицирования ВИЧ	2016–2020	Минздрав	–	–	–	–	–	–	–
14. Закупка адаптированных	2016–2020	облисполкомы,	местные бюджеты	473 837,0	74 920,0	86 385,0	101 204,0	103 248,0	108 080,0

молочных смесей для детей, рожденных ВИЧ- инфицированными женщинами		Минский горисполком	из них:						
			Брестская область	41 541,0	7 490,0	6 219,0	8 414,0	8 608,0	10 810,0
			Витебская область	35 210,0	5 000,0	6 370,0	7 800,0	7 950,0	8 090,0
			Гомельская область	180 580,0	31 210,0	34 080,0	37 670,0	38 420,0	39 200,0
			Гродненская область	22 220,0	2 500,0	3 820,0	5 200,0	5 300,0	5 400,0
			Минская область	73 670,0	11 240,0	12 260,0	16 130,0	16 470,0	17 570,0
			Могилевская область	34 440,0	5 000,0	5 600,0	7 800,0	7 950,0	8 090,0
			г. Минск	86 176,0	12 480,0	18 036,0	18 190,0	18 550,0	18 920,0
15. Закупка тест-систем для ПЦР- диагностики ВИЧ-новорожденных, рожденных ВИЧ-позитивными матерями, и беременных женщин в сложных диагностических случаях	2016–2020	Минздрав	республиканский бюджет	95 386,0	16 400,0	18 016,0	19 200,0	20 350,0	21 420,0
16. Оптимизация нормативных правовых актов по вопросам валидации данных по элиминации вертикальной передачи ВИЧ от матери ребенку	2016–2020	»	–	–	–	–	–	–	–
17. Осуществление закупки тест- систем для «двойного тестирования» донорской крови	2016–2020	»	республиканский бюджет	3 511 878,0	674 390,0	687 768,0	701 480,0	716 950,0	731 290,0
Итого по задаче 2				4 081 101,0	765 710,0	792 169,0	821 884,0	840 548,0	860 790,0
в том числе:									
республиканский бюджет				3 607 264,0	690 790,0	705 784,0	720 680,0	737 300,0	752 710,0
местные бюджеты				473 837,0	74 920,0	86 385,0	101 204,0	103 248,0	108 080,0
из них:									
Брестская область				41 541,0	7 490,0	6 219,0	8 414,0	8 608,0	10 810,0
Витебская область				35 210,0	5 000,0	6 370,0	7 800,0	7 950,0	8 090,0
Гомельская область				180 580,0	31 210,0	34 080,0	37 670,0	38 420,0	39 200,0
Гродненская область				22 220,0	2 500,0	3 820,0	5 200,0	5 300,0	5 400,0
Минская область				73 670,0	11 240,0	12 260,0	16 130,0	16 470,0	17 570,0
Могилевская область				34 440,0	5 000,0	5 600,0	7 800,0	7 950,0	8 090,0

г. Минск

86 176,0

12 480,0

18 036,0

18 190,0

18 550,0

18 920,0

Задача 3. Снижение распространения ВИЧ в группах населения с высоким риском инфицирования

18. Внедрение алгоритмов взаимодействия центров, дружественных молодежи, и негосударственных некоммерческих организаций для расширения доступа к профилактике ВИЧ, эффективного сопровождения и перенаправления подростков, практикующих рискованное поведение	2016–2020	Минздрав, облисполкомы, Минский горисполком	–	–	–	–	–	–	–
19. Предоставление субсидий негосударственным некоммерческим организациям на оказание услуг и реализацию проектов по предупреждению распространения ВИЧ среди групп населения с высоким риском инфицирования ВИЧ	2017–2020	облисполкомы, Минский горисполком	местные бюджеты	8 066 407,14	–	26 250,0	1 517 595,36	2 851 871,78	3 670 690,0
			из них:						
			Брестская область	876 668,0	–	26 250,0	126 064,0	272 874,0	451 480,0
			Витебская область	339 290,0	–	–	–	–	339 290,0
			Гомельская область	1 906 019,14	–	–	371 051,36	723 007,78	811 960,0
			Гродненская область	–	–	–	–	–	–
			Минская область	763 150,0	–	–	112 670,0	315 350,0	335 130,0
			Могилевская область	274 400,0	–	–	30 000,0	75 000,0	169 400,0
			г. Минск	3 906 880,0	–	–	877 810,0	1 465 640,0	1 563 430,0
20. Создание и частичное финансирование деятельности рабочих групп по профилактике социально значимых заболеваний, ВИЧ-инфекции в группах населения с высоким риском инфицирования ВИЧ в организациях здравоохранения	2017–2020	облисполкомы	местные бюджеты	3 700 013,1	–	232 926,1	859 533,0	801 194,0	1 806 360,0
			из них:						
			Брестская область	622 190,0	–	40 000,0	160 690,0	202 650,0	218 850,0
			Витебская область	287 640,0	–	–	–	–	287 640,0
			Гомельская область	1 228 121,1	–	60 011,1	368 510,0	384 080,0	415 520,0
			Гродненская область	265 450,0	–	70 200,0	–	–	195 250,0
			Минская область	749 411,0	–	62 715,0	205 384,0	92 832,0	388 480,0
			Могилевская область	547 201,0	–	–	124 949,0	121 632,0	300 620,0
			г. Минск	–	–	–	–	–	–
21. Осуществление частичного финансирования деятельности	2019, 2020	Минздрав, облисполкомы,	республиканский и местные бюджеты	745 840,0	–	–	–	350 150,0	395 690,0

центра по заместительной терапии и лечению наркомании и пунктов по предоставлению заместительной терапии		Минский горисполком	в том числе:						
			республиканский бюджет	555 370,0	–	–	–	273 030,0	282 340,0
			местные бюджеты	190 470,0	–	–	–	77 120,0	113 350,0
			из них:						
			Брестская область	19 500,0	–	–	–	9 640,0	9 860,0
			Витебская область	14 780,0	–	–	–	–	14 780,0
			Гомельская область	58 490,0	–	–	–	28 920,0	29 570,0
			Гродненская область	14 780,0	–	–	–	–	14 780,0
			Минская область	48 740,0	–	–	–	24 100,0	24 640,0
			Могилевская область	14 680,0	–	–	–	4 820,0	9 860,0
			г. Минск	19 500,0	–	–	–	9 640,0	9 860,0
22. Осуществление частичного финансирования деятельности республиканской и региональных групп по мониторингу и оценке ситуации по ВИЧ-инфекции/СПИДу на базе республиканского и областных центров гигиены, эпидемиологии и общественного здоровья	2019, 2020	Минздрав	республиканский бюджет	13 940,0	–	–	–	6 940,0	7 000,0
23. Проведение социологических и эпидемиологических исследований	2019, 2020	»	»	265 320,0	–	–	–	46 260,0	219 060,0
24. Обеспечение функционирования республиканского регистра ВИЧ-инфицированных пациентов	2016–2020	»	»	12 959,0	2 240,0	2 439,0	2 600,0	2 760,0	2 920,0
25. Проведение информационно-профилактических и социальных кампаний с учетом особенностей распространения ВИЧ-инфекции в республике, стандартов информационной стратегии и	2016–2020	Минздрав, облисполкомы	республиканский и местные бюджеты	52 360,0	8 060,0	8 860,0	12 130,0	12 770,0	10 540,0
			в том числе:						
			республиканский бюджет	46 980,0	8 060,0	8 860,0	9 480,0	10 040,0	10 540,0

обеспечением доступа к ним			местные бюджеты – Брестская область	5 380,0	–	–	2 650,0	2 730,0	–	
26. Расширение охвата программami профилактики ВИЧ-инфекции различных слоев населения (занятых на рабочих местах государственного и частного секторов, детей, живущих с ВИЧ, подростков рискованных форм поведения), в том числе путем развития волонтерского движения	2016–2020	Минздрав, Минобразование	–	–	–	–	–	–	–	
27. Проведение обучения по программам профилактики ВИЧ-инфекции для врачей, педагогических и социальных работников	2016–2020	Минобразование, Минздрав	–	–	–	–	–	–	–	
28. Подготовка аудио-, видеороликов, информационно-просветительских материалов (листовка, плакат, брошюра, буклет) по проблеме ВИЧ-инфекции, проведение тематического конкурса плакатов	2016–2020	Минздрав, облисполкомы	республиканский и местные бюджеты	68 752,0	16 680,0	18 340,0	10 876,0	11 506,0	11 350,0	
			в том числе:							
			республиканский бюджет	67 360,0	16 680,0	18 340,0	10 190,0	10 800,0	11 350,0	
			местные бюджеты – Брестская область	1 392,0	–	–	686,0	706,0	–	
29. Размещение информации по профилактике ВИЧ-инфекции при оказании различных форм социальных услуг (коммунальных, торговых, бытовых) и на товарах народного потребления на условиях социальной рекламы	2016–2020	Минздрав, облисполкомы, Минский горисполком	–	–	–	–	–	–	–	
30. Освещение проблемы ВИЧ/СПИДа в средствах массовой информации на условиях социальной рекламы	2016–2020	Минздрав, Мининформ, Минобразование, облисполкомы, Минский горисполком	–	–	–	–	–	–	–	
31. Организация работы информационно-методических	2016–2020	МЧС	–	–	–	–	–	–	–	

кабинетов и мобильной группы по профилактике ВИЧ-инфекции в органах и подразделениях по чрезвычайным ситуациям

32. Проведение мероприятий в рамках Всемирной кампании против СПИДа и Всемирного дня профилактики СПИДа	2016–2020	Минздрав, Брестский, Гомельский, Минский облисполкомы	республиканский и местные бюджеты	76 662,0	12 610,0	11 642,0	17 410,0	18 420,0	16 580,0
			в том числе:						
			республиканский бюджет	53 662,0	9 220,0	9 782,0	10 930,0	11 580,0	12 150,0
			местные бюджеты	23 000,0	3 390,0	1 860,0	6 480,0	6 840,0	4 430,0
			из них:						
			Брестская область	5 120,0	–	–	2 500,0	2 620,0	–
			Гомельская область	9 880,0	1 700,0	1 860,0	1 990,0	2 110,0	2 220,0
			Минская область	8 000,0	1 690,0	–	1 990,0	2 110,0	2 210,0
33. Развитие международного сотрудничества по вопросам борьбы со СПИДом, туберкулезом и малярией	2016–2020	Минздрав	иные источники*	9 354 890,0	3 829 610,0	2 829 180,0	2 168 920,0	424 660,0	102 520,0
			в том числе:						
			средства Глобального фонда	8 406 050,0	3 727 090,0	2 706 420,0	1 972 540,0	–	–
			средства ЮНЭЙДС	948 840,0	102 520,0	122 760,0	196 380,0	424 660,0	102 520,0
Итого по задаче 3				22 357 143,24	3 869 200,0	3 129 637,1	4 589 064,36	4 526 531,78	6 242 710,0
в том числе:									
республиканский бюджет				1 015 591,0	36 200,0	39 421,0	33 200,0	361 410,0	545 360,0
местные бюджеты				11 986 662,24	3 390,0	261 036,1	2 386 944,36	3 740 461,78	5 594 830,0
из них:									
Брестская область				1 530 250,0	–	66 250,0	292 590,0	491 220,0	680 190,0
Витебская область				641 710,0	–	–	–	–	641 710,0
Гомельская область				3 202 510,24	1 700,0	61 871,1	741 551,36	1 138 117,78	1 259 270,0
Гродненская область				280 230,0	–	70 200,0	–	–	210 030,0
Минская область				1 569 301,0	1 690,0	62 715,0	320 044,0	434 392,0	750 460,0
Могилевская область				836 281,0	–	–	154 949,0	201 452,0	479 880,0
г. Минск				3 926 380,0	–	–	877 810,0	1 475 280,0	1 573 290,0

иные источники*	9 354 890,0	3 829 610,0	2 829 180,0	2 168 920,0	424 660,0	102 520,0
из них:						
средства Глобального фонда	8 406 050,0	3 727 090,0	2 706 420,0	1 972 540,0	–	–
средства ЮНЭЙДС	948 840,0	102 520,0	122 760,0	196 380,0	424 660,0	102 520,0
Всего по подпрограмме	95 555 176,14	12 577 800,0	22 571 392,0	17 046 867,36	19 321 656,78	24 037 460,0
в том числе:						
республиканский бюджет	60 419 427,0	6 065 900,0	15 699 867,0	7 757 840,0	14 145 600,0	16 750 220,0
местные бюджеты	15 835 899,14	109 460,0	498 895,0	3 291 427,36	4 751 396,78	7 184 720,0
из них:						
Брестская область	1 918 759,0	10 970,0	86 179,0	381 737,0	575 483,0	864 390,0
Витебская область	913 965,0	9 850,0	18 360,0	20 012,0	21 413,0	844 330,0
Гомельская область	4 460 980,14	43 220,0	162 281,0	1 077 391,36	1 509 377,78	1 668 710,0
Гродненская область	460 773,0	4 930,0	79 350,0	10 724,0	18 829,0	346 940,0
Минская область	2 320 815,0	17 140,0	87 539,0	525 554,0	672 822,0	1 017 760,0
Могилевская область	1 144 161,0	10 870,0	17 850,0	214 059,0	265 702,0	635 680,0
г. Минск	4 616 446,0	12 480,0	47 336,0	1 061 950,0	1 687 770,0	1 806 910,0
иные источники*	19 299 850,0	6 402 440,0	6 372 630,0	5 997 600,0	424 660,0	102 520,0
из них:						
средства Глобального фонда	18 351 010,0	6 299 920,0	6 249 870,0	5 801 220,0	–	–
средства ЮНЭЙДС	948 840,0	102 520,0	122 760,0	196 380,0	424 660,0	102 520,0

Примечание. Объем средств Глобального фонда и ЮНЭЙДС будет уточняться в соответствии с утвержденными рабочими планами на очередной финансовый год. Привлечение бюджетных средств не предусматривается.

* Привлечение бюджетных средств не предусматривается.

Приложение 6
к Государственной программе
«Здоровье народа и демографическая
безопасность Республики Беларусь»
на 2016–2020 годы
(в редакции постановления

Мероприятия подпрограммы 6 «Внешняя миграция»

Наименование мероприятий	Сроки выполнения, годы	Заказчики	Источники финансирования	Объемы финансирования, рублей					
				всего	в том числе по годам				
					2016	2017	2018	2019	2020
Задача 1. Управление внешней миграцией с учетом демографического и социально-экономического развития регионов страны, а также возвращения соотечественников									
1. Ежегодное утверждение перечней районов, наиболее нуждающихся в трудовых ресурсах исходя из демографического прогноза (прежде всего районов с прогнозируемым уменьшением трудоспособного населения к 2020 году более чем на 2000 человек)	2016–2020	МВД, облисполкомы, Минэкономики, Минтруда и соцзащиты	–	–	–	–	–	–	–
2. Привлечение иностранных граждан и лиц без гражданства (далее – иностранцы) для осуществления трудовой деятельности и постоянного проживания преимущественно в районы, наиболее нуждающиеся в трудовых ресурсах	2016–2020	МВД, облисполкомы	–	–	–	–	–	–	–
3. Осуществление частичной компенсации расходов на переезд в Республику Беларусь и первоначальное обустройство (далее – частичная компенсация) иностранцам, получившим разрешение на постоянное проживание в Республике Беларусь в качестве работников и специалистов	2016–2020	МВД, Минфин, облисполкомы	республиканский бюджет	3 542 760,0	632 760,0	580 000,0	670 000,0	770 000,0	890 000,0
4. Разработка комплекса правовых мер, направленных на закрепление иностранных специалистов, получивших частичную компенсацию, в организациях трудоустройства	2016–2020	МВД, облисполкомы	–	–	–	–	–	–	–
5. Рассмотрение возможности установления в законодательстве нормы, предусматривающей обязательства иностранца вернуть выплаченную компенсацию в случае увольнения по собственному желанию или по дискредитирующим обстоятельствам из организации трудоустройства до истечения срока действия трудового договора (контракта)	2018, 2019	МВД	–	–	–	–	–	–	–

во избежание злоупотребления иностранцами финансовой поддержкой со стороны Республики Беларусь

6. Рассмотрение возможности корректировки законодательства о правовом положении иностранцев в части осуществления компенсационных выплат только иностранцам, получившим разрешение на постоянное проживание в Республике Беларусь в качестве работников и специалистов в районах, имеющих дефицит трудовых ресурсов	2016, 2017	МВД, облисполкомы	—	—	—	—	—	—	—
7. Проведение мониторинга трудовой деятельности иностранцев, получивших разрешение на постоянное проживание в Республике Беларусь в качестве работников и специалистов	2016–2020	МВД, облисполкомы, Минский горисполком, Минтруда и соцзащиты	—	—	—	—	—	—	—
8. Разработка упрощенного механизма привлечения высококвалифицированных специалистов	2017	МВД, Минтруда и соцзащиты	—	—	—	—	—	—	—
9. Оценка эффективности внедрения механизма привлечения высококвалифицированных специалистов	2019	МВД, Минтруда и соцзащиты, облисполкомы, Минский горисполком	—	—	—	—	—	—	—
10. Разработка мероприятий по сокращению оттока образованной молодежи из страны, включающих проведение работы с выпускниками учреждений образования, в том числе иностранцами, по разъяснению возможностей трудоустройства в Республике Беларусь	2017, 2018	МВД, Минобразование, облисполкомы, Минский горисполком, Минтруда и соцзащиты	—	—	—	—	—	—	—
11. Трудоустройство граждан Республики Беларусь и иностранных специалистов в рамках реализации инвестиционных проектов	2016–2020	МВД, облисполкомы, Минский горисполком	—	—	—	—	—	—	—
12. Изучение возможностей выработки упрощенного механизма получения соотечественниками, проживающими за рубежом, разрешения на временное и постоянное проживание в Республике Беларусь	2018–2020	МИД, МВД	—	—	—	—	—	—	—
13. Проведение анализа необходимости корректировки законодательства о гражданстве Республики Беларусь с учетом развития	2018	МВД, МИД	—	—	—	—	—	—	—

демографической ситуации

Задача 2. Совершенствование системы выявления, предупреждения и пресечения незаконной миграции, а также интеграции иностранцев

14. Заключение соглашений о реадмиссии с Европейским союзом, другими странами	2016–2020	МВД, МИД, Госпогранкомитет	–	–	–	–	–	–	–
15. Проработка вопроса о строительстве центра временного содержания иностранцев, подлежащих реадмиссии	2017, 2018	»	–	–	–	–	–	–	–
16. Разработка комплекса интеграционных мер для иностранцев, в том числе беженцев, по их адаптации в белорусское общество с перспективой трудоустройства	2016, 2017	МВД, облисполкомы, Минский горисполком, Минтруда и соцзащиты, Минобразование	–	–	–	–	–	–	–

Задача 3. Совершенствование порядка привлечения иностранных специалистов в Республику Беларусь, а также противодействия нелегальной миграции

17. Проведение информационно-разъяснительной работы среди населения, в том числе в учреждениях образования, по вопросам безопасного выезда и правового положения иностранцев	2016–2020	МВД, облисполкомы, Минский горисполком, Минобразование, Мининформ, Белтелерадиокомпания	–	–	–	–	–	–	–
18. Повышение информированности населения о семейной политике в предполагаемой стране проживания после заключения брака, в том числе о правах супругов при расторжении брака, включая права на воспитание детей	2016–2020	МИД, облисполкомы, Минский горисполком	–	–	–	–	–	–	–
19. Проведение работы по повышению уровня информированности белорусов зарубежья об имеющихся законодательных возможностях получения разрешения на временное и постоянное проживание в Республике Беларусь	2016–2020	МИД, МВД, Мининформ, Белтелерадиокомпания	–	–	–	–	–	–	–
20. Издание информационных материалов по правовому положению иностранцев в Республике Беларусь, в том числе с привлечением потенциала международных организаций	2016–2020	МВД, облисполкомы, Минский горисполком	–	–	–	–	–	–	–
21. Проведение активной информационной кампании по разъяснению порядка привлечения иностранных специалистов в Республику Беларусь с учетом потребностей регионов в специалистах	2016–2020	МВД, облисполкомы, Минский горисполком, Минтруда и соцзащиты, Мининформ, Белтелерадиокомпания	–	–	–	–	–	–	–
22. Постоянное освещение в средствах	2016–2020	МВД, МИД,	–	–	–	–	–	–	–

массовой информации вопросов противодействия нелегальной миграции, а также безопасного выезда за границу

Госпогранкомитет

23. Проведение мониторингового социологического исследования по изучению миграционных намерений основных социально-профессиональных групп населения и разработка предложений по минимизации негативных последствий внешней миграции*	2016–2020	Институт социологии НАН Беларуси	–	–	–	–	–	–	–
Итого по подпрограмме – республиканский бюджет			3 542 760,0	632 760,0	580 000,0	670 000,0	770 000,0	890 000,0	

Примечания:

1. Объемы финансирования мероприятий настоящей подпрограммы ежегодно определяются при формировании проекта республиканского бюджета на очередной финансовый год исходя из показателей социально-экономического развития и финансовых возможностей государства.

2. Суммы на выплату частичных компенсаций иностранцам рассчитаны с учетом планируемых изменений в постановление Совета Министров Республики Беларусь от 2 июля 2014 г. № 645 «Об установлении размера и порядка осуществления денежных выплат постоянно проживающим в Республике Беларусь иностранным гражданам и лицам без гражданства, направленных на компенсацию расходов на переезд в Республику Беларусь и первоначальное обустройство» (Национальный правовой Интернет-портал Республики Беларусь, 10.07.2014, 5/39099).

* Мероприятия, предполагающие проведение научно-исследовательских работ.

Приложение 7
к Государственной программе
«Здоровье народа и демографическая
безопасность Республики Беларусь»
на 2016–2020 годы
(в редакции постановления
Совета Министров
Республики Беларусь
29.12.2017 № 1041)

Мероприятия подпрограммы 7 «Обеспечение функционирования системы здравоохранения Республики Беларусь»

Наименование мероприятий	Сроки выполнения, годы	Заказчики	Источники финансирования	Объемы финансирования, рублей				
				всего	в том числе по годам			
					2016	2017	2018	2019

Задача 1. Создание условий для развития здравоохранения

1. Разработка и	2016–2020	Минздрав,	республиканский и	–	–	–	–	–	–
-----------------	-----------	-----------	-------------------	---	---	---	---	---	---

доведение среднереспубликанских объемов медицинской помощи, в том числе амбулаторно-поликлинической (число посещений), медицинской помощи в стационарных условиях (число проведенных койко-дней по уровням и профилям, число высокотехнологичных и сложных вмешательств по видам и профилям в абсолютных числах), скорой медицинской помощи (число выездов бригад скорой медицинской помощи)		облисполкомы, Минский горисполком	местные бюджеты							
2. Определение нормативного количества коек	2016–2020	»	»	–	–	–	–	–	–	–
3. Расчет минимального норматива бюджетной обеспеченности расходов на здравоохранение в расчете на одного жителя исходя из реальной потребности в медицинской помощи по условиям ее оказания, видам, уровням, профилям в объемных и стоимостных показателях с учетом половозрастных коэффициентов, оказываемой	2016–2020	»	»	–	–	–	–	–	–	–

высокотехнологичной
медицинской помощи

4. Проведение анализа финансовых потоков на основании системы счетов здравоохранения	2016–2020	»	»	–	–	–	–	–	–
--	-----------	---	---	---	---	---	---	---	---

Задача 2. Обеспечение условий для оказания услуг организациями здравоохранения в соответствии с их уставной деятельностью

5. Оказание медицинской помощи населению в организациях здравоохранения	2016–2020	республиканские органы государственного управления, облисполкомы, Минский горисполком	республиканский и местные бюджеты, собственные средства организаций в том числе: республиканский бюджет из них: Управление делами Президента Республики Беларусь Минспорт Национальная академия наук Беларуси МВД Минобороны Госпогранкомитет РГОО «Динамо» Минздрав в том числе средства фондов превентивных мероприятий местные бюджеты	22 356 973 222,41	3 678 942 130,0	4 075 404 738,52	4 256 883 792,04	4 827 518 791,85	5 518 223 770,0
				2 389 170 072,0	397 704 060,0	426 430 474,0	345 881 818,0	542 552 310,0	676 601 410,0
				226 756 095,0	36 747 660,0	42 844 805,0	45 111 430,0	48 945 900,0	53 106 300,0
				22 166 613,0	3 848 090,0	3 822 344,0	3 809 619,0	5 125 450,0	5 561 110,0
				7 967 742,0	1 192 670,0	1 241 392,0	1 671 770,0	1 846 870,0	2 015 040,0
				186 568 053,0	31 804 880,0	31 526 068,0	34 911 525,0	42 362 390,0	45 963 190,0
				182 673 369,0	30 696 560,0	30 757 830,0	35 971 339,0	40 886 160,0	44 361 480,0
				20 275 856,0	3 508 430,0	3 556 632,0	3 467 504,0	4 673 040,0	5 070 250,0
				1 306 160,0	221 320,0	224 859,0	245 351,0	294 790,0	319 840,0
				1 741 456 184,0	289 684 450,0	312 456 544,0	220 693 280,0	398 417 710,0	520 204 200,0
				45 383 519,0	7 344 670,0	8 247 939,0	8 913 830,0	9 894 350,0	10 982 730,0
				18 619 299 271,14	3 048 571 780,0	3 399 245 211,32	3 644 741 170,49	4 001 220 089,33	4 525 521 020,0

			из них:						
			Брестская область	2 576 908 375,81	425 701 180,0	465 324 348,81	502 889 489,0	552 729 048,0	630 264 310,0
			Витебская область	2 366 999 052,19	392 545 760,0	421 377 275,19	462 787 307,0	499 438 730,0	590 849 980,0
			Гомельская область	2 682 442 817,51	453 773 360,0	500 031 588,63	509 146 337,84	550 875 681,04	668 615 850,0
			Гродненская область	1 950 294 144,54	321 932 160,0	359 009 337,6	376 681 551,65	414 637 225,29	478 033 870,0
			Минская область	2 609 673 868,0	403 447 670,0	474 310 521,0	528 144 917,0	591 107 630,0	612 663 130,0
			Могилевская область	2 087 519 126,09	350 421 520,0	367 620 973,09	407 075 958,0	450 912 915,0	511 487 760,0
			г. Минск	4 345 461 887,0	700 750 130,0	811 571 167,0	858 015 610,0	941 518 860,0	1 033 606 120,0
			собственные средства организаций	1 348 503 879,27	232 666 290,0	249 729 053,2	266 260 803,55	283 746 392,52	316 101 340,0
6. Проведение санитарно-эпидемиологических мероприятий	2016–2020	»	республиканский и местные бюджеты, собственные средства организаций	663 072 866,52	97 425 560,0	127 178 518,32	143 938 758,49	154 363 169,71	140 166 860,0
			в том числе:						
			республиканский бюджет	28 137 450,0	4 702 580,0	4 764 134,0	5 408 946,0	6 037 300,0	7 224 490,0
			из них:						
			Минздрав	18 247 379,0	3 078 940,0	3 108 178,0	3 307 491,0	3 874 700,0	4 878 070,0
			Управление делами Президента Республики Беларусь	4 742 156,0	784 980,0	813 566,0	963 640,0	1 045 550,0	1 134 420,0
			Минобороны	5 147 915,0	838 660,0	842 390,0	1 137 815,0	1 117 050,0	1 212 000,0
			местные бюджеты	507 991 716,91	86 323 020,0	87 385 820,91	101 288 863,0	109 195 953,0	123 798 060,0
			из них:						
			Брестская область	69 901 726,0	11 691 660,0	12 596 056,0	13 729 700,0	15 092 770,0	16 791 540,0
			Витебская область	67 692 250,0	13 005 200,0	11 388 010,0	12 621 000,0	12 000 000,0	18 678 040,0

			Гомельская область	84 191 209,0	13 996 150,0	14 233 789,0	17 243 260,0	18 795 150,0	19 922 860,0
			Гродненская область	54 718 347,91	8 983 170,0	9 492 667,91	11 146 560,0	12 194 340,0	12 901 610,0
			Минская область	73 588 158,0	11 975 540,0	13 297 438,0	14 859 570,0	16 256 370,0	17 199 240,0
			Могилевская область	71 729 639,0	12 308 960,0	12 514 523,0	13 867 593,0	15 360 953,0	17 677 610,0
			г. Минск	86 170 387,0	14 362 340,0	13 863 337,0	17 821 180,0	19 496 370,0	20 627 160,0
			собственные средства организаций	126 943 699,61	6 399 960,0	35 028 563,41	37 240 949,49	39 129 916,71	9 144 310,0
7. Обеспечение в централизованном порядке системы здравоохранения лекарственными средствами, изделиями медицинского назначения, медицинским оборудованием	2016–2020	Минздрав, облисполкомы, Минский горисполком	республиканский и местные бюджеты	2 037 726 400,0	302 721 130,0	356 616 693,0	413 252 103,0	325 481 294,0	639 655 180,0
			в том числе:						
			республиканский бюджет	1 889 785 762,0	271 732 540,0	346 943 939,0	382 625 663,0	292 167 240,0	596 316 380,0
			местные бюджеты	147 940 638,0	30 988 590,0	9 672 754,0	30 626 440,0	33 314 054,0	43 338 800,0
			из них:						
			Брестская область	41 463 253,0	8 356 250,0	5 117 289,0	8 074 040,0	8 881 444,0	11 034 230,0
			Витебская область	13 077 930,0	5 632 650,0	2 200,0	2 500,0	2 800,0	7 437 780,0
			Гомельская область	10 807 770,0	2 050 000,0	1 041 500,0	2 410 800,0	2 627 780,0	2 677 690,0
			Гродненская область	72 798 165,0	14 949 690,0	1 063 385,0	17 690 720,0	19 353 650,0	19 740 720,0
			г. Минск	9 793 520,0	–	2 448 380,0	2 448 380,0	2 448 380,0	2 448 380,0
8. Прочие мероприятия в здравоохранении	2016–2020	республиканские органы государственного управления, облисполкомы, Минский горисполком	республиканский и местные бюджеты, собственные средства организаций	409 694 072,84	67 933 150,0	78 083 170,51	79 980 500,66	88 399 821,67	95 297 430,0
			в том числе:						
			республиканский бюджет	190 718 658,0	32 241 010,0	35 570 035,0	37 216 743,0	41 542 040,0	44 148 830,0
			из них:						

			Минздрав	27 142 991,0	4 604 640,0	7 183 447,0	4 110 274,0	5 619 500,0	5 625 130,0
			Управление делами Президента Республики Беларусь	83 003 112,0	13 859 340,0	13 641 172,0	17 013 730,0	18 459 890,0	20 028 980,0
			Минтруда и соцзащиты	80 572 555,0	13 777 030,0	14 745 416,0	16 092 739,0	17 462 650,0	18 494 720,0
			в том числе средства фондов превентивных мероприятий	29 048 878,0	4 876 960,0	5 195 953,0	6 020 975,0	6 274 720,0	6 680 270,0
			местные бюджеты	196 852 777,26	32 096 900,0	38 242 274,26	38 306 693,0	42 191 670,0	46 015 240,0
			из них:						
			Брестская область	44 338 555,0	7 558 640,0	7 706 839,0	8 590 958,0	9 626 418,0	10 855 700,0
			Витебская область	12 601 420,0	2 086 160,0	2 296 870,0	2 475 000,0	2 747 250,0	2 996 140,0
			Гомельская область	39 507 245,0	6 444 760,0	7 294 195,0	7 939 940,0	8 654 540,0	9 173 810,0
			Гродненская область	34 591 475,26	5 536 920,0	6 715 895,26	6 870 360,0	7 516 180,0	7 952 120,0
			Минская область	9 575 440,0	1 046 140,0	4 308 650,0	1 298 080,0	1 420 100,0	1 502 470,0
			Могилевская область	18 685 670,0	3 301 790,0	3 190 453,0	3 535 405,0	3 916 122,0	4 741 900,0
			г. Минск	37 552 972,0	6 122 490,0	6 729 372,0	7 596 950,0	8 311 060,0	8 793 100,0
			собственные средства организаций	22 122 637,58	3 595 240,0	4 270 861,25	4 457 064,66	4 666 111,67	5 133 360,0
9. Обеспечение финансирования централизованных расходов и мероприятий	2016	Минздрав	республиканский бюджет	10 370,0	10 370,0	–	–	–	–
10. Проведение мероприятий гражданской обороны	2016–2020	Минский горисполком	местный бюджет	52 456,0	8 800,0	8 146,0	10 920,0	11 950,0	12 640,0

11. Проведение энергосберегающих мероприятий	2016–2020	Минздрав	республиканский бюджет и собственные средства организаций	15 913 460,0	2 669 860,0	2 985 030,0	3 351 710,0	3 409 140,0	3 497 720,0	
			в том числе:							
			республиканский бюджет	9 160 920,0	1 569 290,0	1 773 300,0	1 986 090,0	1 915 160,0	1 917 080,0	
			собственные средства организаций	6 752 540,0	1 100 570,0	1 211 730,0	1 365 620,0	1 493 980,0	1 580 640,0	
12. Проведение мероприятий по информатизации отрасли	2016–2020	Минздрав, облисполкомы, Минский горисполком	республиканский и местные бюджеты, собственные средства организаций	63 990 829,69	12 731 900,0	9 689 990,98	12 749 232,46	14 371 666,25	14 448 040,0	
			в том числе:							
			республиканский бюджет	2 745 510,0	498 670,0	63 700,0	60 660,0	1 060 710,0	1 061 770,0	
			местные бюджеты	56 740 254,64	11 763 230,0	8 490 840,64	11 515 964,0	12 062 940,0	12 907 280,0	
			из них:							
			Брестская область	4 600 559,6	1 111 940,0	934 375,6	784 334,0	812 930,0	956 980,0	
			Витебская область	3 412 020,0	813 650,0	916 380,0	628 040,0	497 250,0	556 700,0	
			Гомельская область	5 031 850,0	1 000 000,0	531 850,0	1 100 000,0	1 200 000,0	1 200 000,0	
			Гродненская область	3 428 418,04	861 260,0	761 948,04	615 720,0	553 000,0	636 490,0	
			Минская область	4 078 947,0	1 130 620,0	737 017,0	858 600,0	755 440,0	597 270,0	
			Могилевская область	2 825 490,0	1 028 180,0	363 870,0	490 000,0	501 120,0	442 320,0	
			г. Минск	33 362 970,0	5 817 580,0	4 245 400,0	7 039 270,0	7 743 200,0	8 517 520,0	
собственные средства организаций	4 505 065,05	470 000,0	1 135 450,34	1 172 608,46	1 248 016,25	478 990,0				
13. Финансирование части расходов на жилищно-коммунальные услуги населения,	2016	Минздрав	республиканский бюджет	1 444 340,0	1 444 340,0	–	–	–	–	

проживающего в не
обслуживаемом
организациями
Минжилкомхоза
жилищном фонде

Итого по задаче 2	25 548 878 017,46	4 163 887 240,0	4 649 966 287,33	4 910 167 016,65	5 413 555 833,48	6 411 301 640,0
в том числе:						
республиканский бюджет	4 511 173 082,0	709 902 860,0	815 545 582,0	773 179 920,0	885 274 760,0	1 327 269 960,0
из них:						
Минздрав	3 689 993 456,0	572 623 240,0	671 529 108,0	612 783 458,0	703 055 020,0	1 130 002 630,0
в том числе средства фондов превентивных мероприятий	45 383 519,0	7 344 670,0	8 247 939,0	8 913 830,0	9 894 350,0	10 982 730,0
Управление делами Президента Республики Беларусь	314 501 363,0	51 391 980,0	57 299 543,0	63 088 800,0	68 451 340,0	74 269 700,0
Минспорт	22 166 613,0	3 848 090,0	3 822 344,0	3 809 619,0	5 125 450,0	5 561 110,0
Национальная академия наук Беларуси	7 967 742,0	1 192 670,0	1 241 392,0	1 671 770,0	1 846 870,0	2 015 040,0
МВД	186 568 053,0	31 804 880,0	31 526 068,0	34 911 525,0	42 362 390,0	45 963 190,0
Минобороны	187 821 284,0	31 535 220,0	31 600 220,0	37 109 154,0	42 003 210,0	45 573 480,0
Госпогранкомитет	20 275 856,0	3 508 430,0	3 556 632,0	3 467 504,0	4 673 040,0	5 070 250,0
Минтруда и соцзащиты	80 572 555,0	13 777 030,0	14 745 416,0	16 092 739,0	17 462 650,0	18 494 720,0
в том числе средства фондов превентивных мероприятий	29 048 878,0	4 876 960,0	5 195 953,0	6 020 975,0	6 274 720,0	6 680 270,0
РГОО «Динамо»	1 306 160,0	221 320,0	224 859,0	245 351,0	294 790,0	319 840,0
местные бюджеты	19 528 877 113,95	3 209 752 320,0	3 543 045 047,13	3 826 490 050,49	4 197 996 656,33	4 751 593 040,0
из них:						
Брестская область	2 737 212 469,41	454 419 670,0	491 678 908,41	534 068 521,0	587 142 610,0	669 902 760,0
Витебская область	2 463 782 672,19	414 083 420,0	435 980 735,19	478 513 847,0	514 686 030,0	620 518 640,0
Гомельская область	2 821 980 891,51	477 264 270,0	523 132 922,63	537 840 337,84	582 153 151,04	701 590 210,0
Гродненская область	2 115 830 550,75	352 263 200,0	377 043 233,81	413 004 911,65	454 254 395,29	519 264 810,0
Минская область	2 696 916 413,0	417 599 970,0	492 653 626,0	545 161 167,0	609 539 540,0	631 962 110,0
Могилевская область	2 180 759 925,09	367 060 450,0	383 689 819,09	424 968 956,0	470 691 110,0	534 349 590,0
г. Минск	4 512 394 192,0	727 061 340,0	838 865 802,0	892 932 310,0	979 529 820,0	1 074 004 920,0
собственные средства организаций	1 508 827 821,51	244 232 060,0	291 375 658,2	310 497 046,16	330 284 417,15	332 438 640,0
Всего по подпрограмме	25 548 878 017,46	4 163 887 240,0	4 649 966 287,33	4 910 167 016,65	5 413 555 833,48	6 411 301 640,0

в том числе:						
республиканский бюджет	4 511 173 082,0	709 902 860,0	815 545 582,0	773 179 920,0	885 274 760,0	1 327 269 960,0
из них:						
Минздрав	3 689 993 456,0	572 623 240,0	671 529 108,0	612 783 458,0	703 055 020,0	1 130 002 630,0
в том числе средства фондов превентивных мероприятий	45 383 519,0	7 344 670,0	8 247 939,0	8 913 830,0	9 894 350,0	10 982 730,0
Управление делами Президента Республики Беларусь	314 501 363,0	51 391 980,0	57 299 543,0	63 088 800,0	68 451 340,0	74 269 700,0
Минспорт	22 166 613,0	3 848 090,0	3 822 344,0	3 809 619,0	5 125 450,0	5 561 110,0
Национальная академия наук Беларуси	7 967 742,0	1 192 670,0	1 241 392,0	1 671 770,0	1 846 870,0	2 015 040,0
МВД	186 568 053,0	31 804 880,0	31 526 068,0	34 911 525,0	42 362 390,0	45 963 190,0
Минобороны	187 821 284,0	31 535 220,0	31 600 220,0	37 109 154,0	42 003 210,0	45 573 480,0
Госпогранкомитет	20 275 856,0	3 508 430,0	3 556 632,0	3 467 504,0	4 673 040,0	5 070 250,0
Минтруда и соцзащиты	80 572 555,0	13 777 030,0	14 745 416,0	16 092 739,0	17 462 650,0	18 494 720,0
в том числе средства фондов превентивных мероприятий	29 048 878,0	4 876 960,0	5 195 953,0	6 020 975,0	6 274 720,0	6 680 270,0
РГОО «Динамо»	1 306 160,0	221 320,0	224 859,0	245 351,0	294 790,0	319 840,0
местные бюджеты	19 528 877 113,95	3 209 752 320,0	3 543 045 047,13	3 826 490 050,49	4 197 996 656,33	4 751 593 040,0
из них:						
Брестская область	2 737 212 469,41	454 419 670,0	491 678 908,41	534 068 521,0	587 142 610,0	669 902 760,0
Витебская область	2 463 782 672,19	414 083 420,0	435 980 735,19	478 513 847,0	514 686 030,0	620 518 640,0
Гомельская область	2 821 980 891,51	477 264 270,0	523 132 922,63	537 840 337,84	582 153 151,04	701 590 210,0
Гродненская область	2 115 830 550,75	352 263 200,0	377 043 233,81	413 004 911,65	454 254 395,29	519 264 810,0
Минская область	2 696 916 413,0	417 599 970,0	492 653 626,0	545 161 167,0	609 539 540,0	631 962 110,0
Могилевская область	2 180 759 925,09	367 060 450,0	383 689 819,09	424 968 956,0	470 691 110,0	534 349 590,0
г. Минск	4 512 394 192,0	727 061 340,0	838 865 802,0	892 932 310,0	979 529 820,0	1 074 004 920,0
собственные средства организаций	1 508 827 821,51	244 232 060,0	291 375 658,2	310 497 046,16	330 284 417,15	332 438 640,0

Приложение 8
к Государственной программе
«Здоровье народа и демографическая
безопасность Республики Беларусь»
на 2016–2020 годы

Сводный целевой показатель Государственной программы и целевые показатели подпрограмм

Наименование показателя	Единица измерения	Значение показателя по годам				
		2016	2017	2018	2019	2020
Государственная программа						
1. Ожидаемая продолжительность жизни при рождении	лет	74,1	74,3	74,6	75	75,3
Подпрограмма 1 «Семья и детство»						
2. Суммарный коэффициент рождаемости	число рождений	1,71	1,72	1,73	1,74	1,75
3. Коэффициент младенческой смертности	промилле	3,5	3,5	3,5	3,4	3,4
4. Детская смертность	просантимилле	41,5	41,3	41	40,8	до 40,5
Подпрограмма 2 «Профилактика и контроль неинфекционных заболеваний»						
5. Распространенность потребления табака среди лиц в возрасте от 18 до 69 лет	процентов	26,5*	29,6**	–	–	24,5**
6. Физическая активность взрослого населения	»	27*	55**	–	–	60**
7. Потребление поваренной соли	граммов в сутки	5,8*	10,6*	–	–	7,5**
8. Содержание трансизомеров жирных кислот в продуктах переработки растительных масел	процентов	14	10	8	6	2
9. Доля врачей, работающих по принципу врача общей практики, в общем количестве врачей, работающих в системе оказания первичной медицинской помощи	»	25	–	–	–	–
9 ¹ . Доля врачей общей практики в общем количестве врачей – терапевтов участковых	»	–	40	55	75	100
10. Удельный вес пациентов со злокачественными опухолями в I–II стадии заболевания в общем количестве пациентов с выявленными в процессе скрининга злокачественными заболеваниями	»	62	77,5	78	78,5	80
11. Охват реабилитацией пациентов трудоспособного возраста после инфаркта миокарда, острого нарушения мозгового кровообращения, оперативных вмешательств по поводу злокачественных, нейрохирургических, травматологических и иных неинфекционных заболеваний	»	60	65	70	75	80
12. Коэффициент смертности трудоспособного населения	промилле	4,3	4,2	4,1	4	3,8
13. Показатель тяжести первичного выхода на	процентов	50	50	50	50	50




инвалидность лиц трудоспособного возраста


Подпрограмма 3 «Предупреждение и преодоление пьянства и алкоголизма»						
14. Смертность от случайных отравлений алкоголем на 100 тыс. человек	просантимилле	13,6	12,8	12	11,3	10,6
15. Потребление алкоголя на душу населения	литров	10	8,05	8	7,95	7,9
Подпрограмма 4 «Туберкулез»						
16. Заболеваемость населения активным туберкулезом на 100 тыс. человек	случаев	33,1	32,4	31,8	31,2	30,6
17. Смертность населения от туберкулеза на 100 тыс. человек	»	4,6	4,55	4,5	4,45	4,41
18. Доля пациентов с множественными лекарственно-устойчивыми формами туберкулеза, успешно закончивших полный курс лечения (18–24 месяца), в общем количестве таких пациентов	процентов	55,8	56,9	58	59,2	60,4
Подпрограмма 5 «Профилактика ВИЧ-инфекции»						
19. Охват комбинированной антиретровирусной терапией ВИЧ-позитивных пациентов, нуждающихся в лечении	процентов	60	65	70	75	80
20. Риск передачи ВИЧ от ВИЧ-инфицированной матери ребенку	»	2	1,7	1,5	1,3	1
21. Охват групп населения с высоким риском инфицирования ВИЧ-профилактическими мероприятиями	»	26	33	41	45	50
Подпрограмма 6 «Внешняя миграция»						
22. Миграционный прирост	человек	12 000	13 000	14 000	15 000	16 000
Подпрограмма 7 «Обеспечение функционирования системы здравоохранения Республики Беларусь»						
23. Удельный вес выполненных объемов оказания медицинской помощи по видам в объемах, утвержденных планами оказания медицинской помощи	процентов	90	90	90	90	90

* Показатель рассчитывается на основании ежегодных выборочных социологических исследований.

** Показатель рассчитывается на основании данных STEPS-исследования.

Сведения о порядке сбора информации и методике расчета сводного целевого показателя Государственной программы и целевых показателей подпрограмм

Наименование показателя	Единица измерения	Определение показателя	Временная характеристика показателя	Алгоритм формирования (формула) и методологические пояснения к показателю	Показатели, используемые в формуле	Источник информации	Ответственный за формирование показателя
Государственная программа							
1. Ожидаемая продолжительность жизни при рождении	лет	число лет, которое в среднем предстоит прожить одному человеку из поколения родившихся, при условии, что на протяжении всей жизни этого поколения уровень смертности в каждом возрасте останется таким, как в данный период времени	годовой	таблицы дожития	–	официальная статистическая информация	Белстат
Подпрограмма 1 «Семья и детство»							
2. Суммарный коэффициент рождаемости	число рождений	количество детей, которое в среднем могла бы родить одна женщина на протяжении всего репродуктивного периода (от 15 до 50 лет) при сохранении в каждом возрасте уровня рождаемости того года, для которого вычисляется показатель	годовой		СКР – суммарный коэффициент рождаемости, F_x – возрастные коэффициенты, n – длина возрастного интервала	официальная статистическая информация	Белстат
3. Коэффициент младенческой смертности	промилле	сумма двух составляющих, первая из которых – отношение числа умерших в	»		 – число детей, умерших в возрасте до одного года, из	»	»

		возрасте до одного года из родившихся в том году, для которого вычисляется коэффициент, к общему числу родившихся в том же году, а вторая – отношение числа умерших в возрасте до одного года из родившихся в предыдущем году к общему числу родившихся в предыдущем году			родившихся в том году, для которого вычисляется коэффициент,  – число детей, умерших в возрасте до одного года, из родившихся в предыдущем году, N ^t – число родившихся в том году, для которого вычисляется коэффициент, N ^{t-1} – число родившихся в предыдущем году, t – год, за который производится расчет, t-1 – предыдущий год перед годом, за который производится расчет		
4. Детская смертность	просантимилле	число детей, умерших в возрасте от 0–17 лет	»	число детей, умерших в возрасте от 0–17 лет / среднегодовая численность детей в возрасте от 0–17 лет × 100 000	число детей, умерших в возрасте от 0–17 лет, среднегодовая численность детей в возрасте от 0–17 лет	»	»
Подпрограмма 2 «Профилактика и контроль неинфекционных заболеваний»							
5. Распространенность потребления табака среди лиц в возрасте от 18 до 69 лет	процентов	отношение числа курящих в возрасте от 18 до 69 лет к общей численности населения в возрасте от 18 до 69 лет	»	(N / M) × 100 %	N – число курящих в возрасте от 18 до 69 лет, M – общая численность населения в возрасте от 18 до 69 лет	»	Минздрав методика для STEPS-исследования, утвержденная ВОЗ
6. Физическая активность взрослого населения	»	отношение числа лиц в возрасте от 18 до 69 лет, занимающихся физической активностью (оценивается самостоятельно) не менее 20 минут в день, к общей численности взрослого населения в возрасте от 18 до 69 лет	»	(H / L) × 100 %	H – число лиц в возрасте от 18 до 69 лет, занимающихся физической активностью (оценивается самостоятельно) не менее 20 минут в день, L – общая численность населения в возрасте от 18 до 69 лет	»	»
7. Потребление поваренной соли	граммов в сутки	количество соли в граммах, потребляемое в среднем взрослым населением в возрасте от 18 до 69 лет	»	методика для STEPS-исследования, утвержденная ВОЗ	показатель рассчитывается на основе среднесуточного уровня концентрации натрия в моче у взрослого населения в возрасте от 18 до 69 лет	»	»

8. Содержание транс-изомеров жирных кислот в продуктах переработки растительных масел	процентов	отношение содержания трансизомеров жирных кислот в продукте к общему содержанию жира в продукте	»	$(S / C) \times 100 \%$	S – содержание трансизомеров жирных кислот в продукте, C – содержание жира в продукте	административные данные	Минздрав, концерн «Белгоспищепром»
9. Доля врачей, работающих по принципу врача общей практики, в общем количестве врачей, работающих в системе оказания первичной медицинской помощи	»	отношение количества врачей, работающих по принципу врача общей практики, к общему количеству врачей, работающих в системе оказания первичной медицинской помощи	»	$B / T \times 100 \%$	B – число врачей общей практики, T – число врачей, работающих в первичном звене	официальная статистическая информация	Минздрав
9 ¹ . Доля врачей общей практики в общем количестве врачей – терапевтов участковых	»	отношение количества врачей общей практики к общему количеству врачей – терапевтов участковых	»	$B / TУ \times 100 \%$	B – число врачей общей практики, TУ – число врачей – терапевтов участковых	»	»
10. Удельный вес пациентов со злокачественными опухолями в I–II стадии заболевания в общем количестве пациентов с выявленными в процессе скрининга злокачественными заболеваниями	»	отношение числа выявленных случаев в I–II стадии злокачественных опухолей к общему числу онкологических заболеваний, выявленных в процессе скрининга	»	число выявленных случаев в I–II стадии злокачественных опухолей среди пациентов в процессе скрининга / число выявленных при скрининге злокачественных новообразований x 100	число выявленных случаев в I–II стадии злокачественных опухолей среди пациентов в процессе скрининга, число выявленных при скрининге злокачественных новообразований	административные данные	»
11. Охват реабилитацией пациентов в трудоспособном возрасте после инфаркта миокарда, острого нарушения мозгового кровообращения, оперативных вмешательств по поводу злокачественных, нейрохирургических, травматологических и иных неинфекционных заболеваний, прошедших реабилитацию	»	отношение количества пациентов в трудоспособном возрасте, направленных на стационарный этап реабилитации после инфаркта миокарда, острого нарушения мозгового кровообращения, оперативных вмешательств по поводу злокачественных, нейрохирургических, травматологических и иных неинфекционных заболеваний, к подлежащим	»	$N1 / N2 \times 100 \%$	N1 – количество пациентов трудоспособного возраста, направленных на стационарный этап реабилитации после инфаркта миокарда, острого нарушения мозгового кровообращения, оперативных вмешательств по поводу злокачественных, нейрохирургических, травматологических и иных неинфекционных заболеваний, N2 – количество пациентов с	данные ведомственной отчетности	Минздрав, облисполкомы, Минский горисполком

		реабилитации пациентам с указанной патологией			указанной патологией трудоспособного возраста, подлежащих реабилитации		
12. Коэффициент смертности трудоспособного населения	промилле	отношение числа умерших в трудоспособном возрасте к среднегодовой численности населения трудоспособного возраста	»	число умерших в трудоспособном возрасте / среднегодовая численность населения в трудоспособном возрасте x 1000	число умерших в трудоспособном возрасте, среднегодовая численность населения в трудоспособном возрасте	официальная статистическая информация	Белстат
13. Показатель тяжести первичного выхода на инвалидность лиц трудоспособного возраста	процентов	отношение числа лиц трудоспособного возраста, впервые признанных инвалидами I и II группы, к числу лиц трудоспособного возраста, впервые признанных инвалидами	»	$A / B \times 100 \%$	A – количество лиц трудоспособного возраста, которым впервые установлена I и II группа инвалидности, B – количество лиц трудоспособного возраста, которым впервые установлена группа инвалидности	данные ведомственной отчетности	Минздрав
Подпрограмма 3 «Предупреждение и преодоление пьянства и алкоголизма»							
14. Смертность от случайных отравлений алкоголем на 100 тыс. человек	просантимилле	отношение числа умерших от случайных отравлений алкоголем к среднегодовой численности населения	годовой	число умерших от случайных отравлений алкоголем / среднегодовая численность населения x 100 000	число умерших от случайных отравлений алкоголем, среднегодовая численность населения	официальная статистическая информация	Белстат
15. Потребление алкоголя на душу населения	литров	отношение общего объема потребления всех видов алкогольных напитков, пересчитанных на абсолютный алкоголь, к среднегодовой численности населения	»	$\text{Пот.} = 3н + \text{Пр} + \text{И} - \text{Э} - 3к$ (Пот. x коэффициент пересчета) / среднегодовая численность населения	Пот. – объем потребления товаров на внутреннем рынке, 3н – товарные запасы продукции (товаров) на начало отчетного периода, 3к – товарные запасы продукции (товаров) на конец отчетного периода, Пр – производство продукции за отчетный период, И – импорт товаров, Э – экспорт товаров	»	»
Подпрограмма 4 «Туберкулез»							
16. Заболеваемость населения активным туберкулезом на 100 тыс. человек	случаев	число зарегистрированных пациентов с впервые в жизни установленным диагнозом активный туберкулез на	годовой	число зарегистрированных пациентов с впервые в жизни установленным диагнозом активный туберкулез / среднегодовая численность	число зарегистрированных пациентов с впервые в жизни установленным диагнозом активный туберкулез, среднегодовая	данные ведомственной отчетности	Минздрав

		100 тыс. населения		населения × 100 000	численность населения		
17. Смертность населения от туберкулеза на 100 тыс. человек	»	количество случаев на 100 тыс. населения	»	число пациентов, умерших от туберкулеза / среднегодовая численность × 100 000	число пациентов, умерших от туберкулеза, среднегодовая численность населения	официальная статистическая информация	Белстат
18. Доля пациентов с множественными лекарственно-устойчивыми формами туберкулеза, успешно закончивших полный курс лечения (18–24 месяца), в общем количестве таких пациентов	процентов	удельный вес пациентов, успешно завершивших лечение туберкулеза с множественной лекарственной устойчивостью, начавших лечение 24 месяца назад	»	$M1 / M2 \times 100 \%$	M1 – число пациентов, успешно завершивших лечение туберкулеза с множественной лекарственной устойчивостью, начавших лечение 24 месяца назад, M2 – число пациентов с туберкулезом с множественной лекарственной устойчивостью, начавших лечение 24 месяца назад	административные данные	Минздрав

Подпрограмма 5 «Профилактика ВИЧ-инфекции»

19. Охват комбинированной антиретровирусной терапией ВИЧ-позитивных пациентов, нуждающихся в лечении	процентов	отношение числа взрослых и годовой детей, охваченных комбинированной антиретровирусной терапией, к оценочному числу ВИЧ-позитивных пациентов, нуждающихся в лечении		$(N1 / N2) \times 100 \%$	N1 – число взрослых и детей, получающих антиретровирусное лечение, N2 – оценочное число ВИЧ-позитивных пациентов, нуждающихся в лечении	данные ведомственной отчетности	Минздрав, облисполкомы, Минский горисполком
20. Риск передачи ВИЧ от ВИЧ-инфицированной матери ребенку	»	отношение числа ВИЧ-инфицированных детей, родившихся от ВИЧ-инфицированных матерей, к общему числу детей, родившихся от ВИЧ-инфицированных матерей	»	$(N1 / N2) \times 100 \%$	N1 – число ВИЧ-инфицированных детей, родившихся от ВИЧ-инфицированных матерей, N2 – число детей, родившихся от ВИЧ-инфицированных матерей	»	»
21. Охват групп населения с высоким риском инфицирования ВИЧ-профилактическими мероприятиями	»	отношение числа потребителей инъекционных наркотиков, женщин, вовлеченных в секс-бизнес, мужчин, имеющих сексуальные отношения с мужчинами, получивших	»	$(M1 / M2) \times 100 \%$	M1 – число потребителей инъекционных наркотиков, женщин, вовлеченных в секс-бизнес, мужчин, имеющих сексуальные отношения с мужчинами, получивших	административные данные	»

профилактические услуги, к их оценочному числу

профилактические услуги, M2 – оценочное число потребителей инъекционных наркотиков, женщин, вовлеченных в секс-бизнес, мужчин, имеющих сексуальные отношения с мужчинами

Подпрограмма 6 «Внешняя миграция»

22. Миграционный прирост человек

разность между числом прибывших и выбывших в отчетный период

годовой

E1 – E2

E1 – число лиц, прибывших в республику в отчетный период, E2 – число лиц, выбывших из республики в отчетный период

официальная статистическая информация

Белстат

Подпрограмма 7 «Обеспечение функционирования системы здравоохранения Республики Беларусь»

23. Удельный вес фактически выполненных объемов оказания медицинской помощи по видам в объемах, утвержденных планами оказания медицинской помощи заказчиков

процентов

отношение фактически выполненных объемов оказания медицинской помощи по ее видам к утвержденным плановым объемам оказания медицинской помощи

годовой

$(L / M) \times 100 \%$

L – фактический объем оказания медицинской помощи, M – утвержденный плановый объем оказания медицинской помощи

административные данные

Минздрав

Приложение 10
к Государственной программе
«Здоровье народа и демографическая
безопасность Республики Беларусь»
на 2016–2020 годы
(в редакции постановления
Совета Министров
Республики Беларусь
29.12.2017 № 1041)

Финансовое обеспечение Государственной программы

Наименование задач подпрограмм	Источники финансирования	Объемы финансирования, рублей				
		всего	в том числе по годам			
			2016	2017	2018	2019

		Подпрограмма 1 «Семья и детство»					
Задача 1. Совершенствование системы охраны здоровья матери и ребенка	республиканский и местные бюджеты, иные источники	273 050 488,75	5 839 090,0	7 498 764,65	97 608 898,48	153 424 895,62	8 678 840,0
	в том числе:						
	республиканский бюджет	260 651 623,16	4 650 000,0	5 261 322,47	93 770 420,81	150 577 679,88	6 392 200,0
	местные бюджеты	11 136 985,59	602 510,0	1 845 342,18	3 620 277,67	2 792 215,74	2 276 640,0
	иные источники*	1 261 880,0	586 580,0	392 100,0	218 200,0	55 000,0	10 000,0
Задача 2. Развитие системы поддержки семей с детьми и улучшение условий их жизнедеятельности, укрепление института семьи	республиканский и местные бюджеты	1 406 577 469,6	204 921 970,0	465 830 303,06	394 219 398,78	330 279 347,76	11 326 450,0
	в том числе:						
	республиканский бюджет	1 373 646 996,0	200 379 690,0	458 244 581,0	387 664 415,0	323 153 290,0	4 205 020,0
	местные бюджеты	32 930 473,6	4 542 280,0	7 585 722,06	6 554 983,78	7 126 057,76	7 121 430,0
Задача 3. Обеспечение прав и законных интересов детей	республиканский бюджет	6 664 833,31	1 097 400,0	1 195 073,0	1 302 018,19	1 456 842,12	1 613 500,0
Итого по подпрограмме 1		1 686 292 791,66	211 858 460,0	474 524 140,71	493 130 315,45	485 161 085,5	21 618 790,0
	в том числе:						
	республиканский бюджет	1 640 963 452,47	206 127 090,0	464 700 976,47	482 736 854,0	475 187 812,0	12 210 720,0
	местные бюджеты	44 067 459,19	5 144 790,0	9 431 064,24	10 175 261,45	9 918 273,5	9 398 070,0
	иные источники*	1 261 880,0	586 580,0	392 100,0	218 200,0	55 000,0	10 000,0
		Подпрограмма 2 «Профилактика и контроль неинфекционных заболеваний»					
Задача 1. Снижение влияния факторов риска неинфекционных заболеваний за счет создания единой профилактической среды	республиканский и местные бюджеты, иные источники	2 867 510,0	657 330,0	739 160,0	771 510,0	694 510,0	5 000,0
	в том числе:						
	республиканский бюджет	45 000,0	–	–	45 000,0	–	–
	местные бюджеты	144 000,0	–	48 000,0	48 000,0	48 000,0	–
	иные источники*	2 678 510,0	657 330,0	691 160,0	678 510,0	646 510,0	5 000,0
Задача 2. Обеспечение профилактики неинфекционных заболеваний на протяжении всего жизненного цикла посредством всеобщего и доступного охвата населения услугами первичной медицинской помощи	республиканский и местные бюджеты, иные источники	53 588 268,59	13 042 873,0	9 626 558,16	14 672 787,59	7 386 499,84	8 859 550,0
	в том числе:						
	республиканский бюджет	7 500,0	1 500,0	1 500,0	1 500,0	1 500,0	1 500,0
	местные бюджеты	52 307 618,59	12 786 743,0	9 370 428,16	14 416 657,59	7 130 369,84	8 603 420,0

	иные источники*	1 273 150,0	254 630,0	254 630,0	254 630,0	254 630,0	254 630,0
Задача 3. Снижение преждевременной смертности и стабилизация инвалидности населения, наступивших по причине неинфекционных заболеваний	республиканский и местные бюджеты, иные источники	235 173 487,35	42 870 187,0	36 281 928,65	56 047 981,52	48 215 390,18	51 758 000,0
	в том числе:						
	республиканский бюджет	140 726 800,0	21 339 130,0	21 318 500,0	37 074 550,0	30 632 310,0	30 362 310,0
	местные бюджеты	92 286 047,35	20 990 897,0	14 423 268,65	18 433 271,52	17 042 920,18	21 395 690,0
	иные источники*	2 160 640,0	540 160,0	540 160,0	540 160,0	540 160,0	–
Задача 4. Обеспечение проведения мониторинга состояния здоровья населения посредством создания единого информационного пространства здравоохранения Республики Беларусь	республиканский бюджет	216 250,0	25 000,0	–	63 750,0	63 750,0	63 750,0
Итого по подпрограмме 2		291 845 515,94	56 595 390,0	46 647 646,81	71 556 029,11	56 360 150,02	60 686 300,0
	в том числе:						
	республиканский бюджет	140 995 550,0	21 365 630,0	21 320 000,0	37 184 800,0	30 697 560,0	30 427 560,0
	местные бюджеты	144 737 665,94	33 777 640,0	23 841 696,81	32 897 929,11	24 221 290,02	29 999 110,0
	иные источники*	6 112 300,0	1 452 120,0	1 485 950,0	1 473 300,0	1 441 300,0	259 630,0
Подпрограмма 3 «Предупреждение и преодоление пьянства и алкоголизма»							
Задача 1. Снижение уровня негативных социальных и экономических последствий пьянства и алкоголизма	республиканский и местные бюджеты	16 825 048,0	2 493 660,0	424 910,0	2 250 075,0	3 083 353,0	8 573 050,0
	в том числе:						
	республиканский бюджет	9 081 960,0	195 160,0	176 300,0	2 180 000,0	2 990 500,0	3 540 000,0
	местные бюджеты	7 743 088,0	2 298 500,0	248 610,0	70 075,0	92 853,0	5 033 050,0
Задача 2. Снижение объемов потребления населением алкогольных напитков, слабоалкогольных напитков, пива	республиканский бюджет	80 000,0	–	–	80 000,0	–	–
Итого по подпрограмме 3		16 905 048,0	2 493 660,0	424 910,0	2 330 075,0	3 083 353,0	8 573 050,0
	в том числе:						
	республиканский бюджет	9 161 960,0	195 160,0	176 300,0	2 260 000,0	2 990 500,0	3 540 000,0
	местные бюджеты	7 743 088,0	2 298 500,0	248 610,0	70 075,0	92 853,0	5 033 050,0
Подпрограмма 4 «Туберкулез»							
Задача 1. Предотвращение смертности от	республиканский и местные	41 921 092,0	8 525 290,0	14 527 832,0	8 263 105,0	5 320 415,0	5 284 450,0

туберкулеза	бюджеты, иные источники						
	в том числе:						
	республиканский бюджет	24 462 057,0	3 675 320,0	9 760 777,0	3 675 320,0	3 675 320,0	3 675 320,0
	местные бюджеты	8 148 705,0	1 594 130,0	1 663 765,0	1 636 585,0	1 645 095,0	1 609 130,0
	иные источники*	9 310 330,0	3 255 840,0	3 103 290,0	2 951 200,0	–	–
Задача 2. Предупреждение заболеваемости туберкулезом	республиканский и местные бюджеты	34 568 157,18	10 882 180,0	4 849 277,18	9 071 380,0	6 779 540,0	2 985 780,0
	в том числе:						
	республиканский бюджет	19 398 673,0	7 867 180,0	3 663 793,0	4 512 380,0	3 039 540,0	315 780,0
	местные бюджеты	15 169 484,18	3 015 000,0	1 185 484,18	4 559 000,0	3 740 000,0	2 670 000,0
Задача 3. Обеспечение качественным лечением пациентов с множественными лекарственно-устойчивыми формами туберкулеза	республиканский и местные бюджеты, иные источники	25 413 089,21	5 920 540,0	4 915 594,0	5 181 784,87	4 153 290,34	5 241 880,0
	в том числе:						
	республиканский бюджет	6 188 300,0	1 733 080,0	977 680,0	1 016 580,0	1 158 980,0	1 301 980,0
	из них средства фондов превентивных мероприятий	110 000,0	110 000,0	–	–	–	–
	местные бюджеты	13 996 399,21	2 356 250,0	2 243 744,0	2 462 194,87	2 994 310,34	3 939 900,0
	иные источники*	5 228 390,0	1 831 210,0	1 694 170,0	1 703 010,0	–	–
Итого по подпрограмме 4		101 902 338,39	25 328 010,0	24 292 703,18	22 516 269,87	16 253 245,34	13 512 110,0
	в том числе:						
	республиканский бюджет	50 049 030,0	13 275 580,0	14 402 250,0	9 204 280,0	7 873 840,0	5 293 080,0
	из них средства фондов превентивных мероприятий	110 000,0	110 000,0	–	–	–	–
	местные бюджеты	37 314 588,39	6 965 380,0	5 092 993,18	8 657 779,87	8 379 405,34	8 219 030,0
	иные источники*	14 538 720,0	5 087 050,0	4 797 460,0	4 654 210,0	–	–
	Подпрограмма 5 «Профилактика ВИЧ-инфекции»						
Задача 1. Обеспечение всеобщего доступа к диагностике, лечению, уходу и социальной поддержке в связи с ВИЧ-инфекцией, в том числе в пенитенциарной системе	республиканский и местные бюджеты, иные источники	69 116 931,9	7 942 890,0	18 649 585,9	11 635 919,0	13 954 577,0	16 933 960,0
	в том числе:						
	республиканский бюджет	55 796 572,0	5 338 910,0	14 954 662,0	7 003 960,0	13 046 890,0	15 452 150,0

	местные бюджеты	3 375 399,9	31 150,0	151 473,9	803 279,0	907 687,0	1 481 810,0
	иные источники*	9 944 960,0	2 572 830,0	3 543 450,0	3 828 680,0	–	–
Задача 2. Элиминация вертикальной передачи ВИЧ-инфекции от матери ребенку и случаев передачи ВИЧ, связанных с оказанием медицинской помощи	республиканский и местные бюджеты	4 081 101,0	765 710,0	792 169,0	821 884,0	840 548,0	860 790,0
	в том числе:						
	республиканский бюджет	3 607 264,0	690 790,0	705 784,0	720 680,0	737 300,0	752 710,0
	местные бюджеты	473 837,0	74 920,0	86 385,0	101 204,0	103 248,0	108 080,0
Задача 3. Снижение распространения ВИЧ в группах населения с высоким риском инфицирования	республиканский и местные бюджеты, иные источники	22 357 143,24	3 869 200,0	3 129 637,1	4 589 064,36	4 526 531,78	6 242 710,0
	в том числе:						
	республиканский бюджет	1 015 591,0	36 200,0	39 421,0	33 200,0	361 410,0	545 360,0
	местные бюджеты	11 986 662,24	3 390,0	261 036,1	2 386 944,36	3 740 461,78	5 594 830,0
	иные источники*	9 354 890,0	3 829 610,0	2 829 180,0	2 168 920,0	424 660,0	102 520,0
Итого по подпрограмме 5		95 555 176,14	12 577 800,0	22 571 392,0	17 046 867,36	19 321 656,78	24 037 460,0
в том числе:							
	республиканский бюджет	60 419 427,0	6 065 900,0	15 699 867,0	7 757 840,0	14 145 600,0	16 750 220,0
	местные бюджеты	15 835 899,14	109 460,0	498 895,0	3 291 427,36	4 751 396,78	7 184 720,0
	иные источники*	19 299 850,0	6 402 440,0	6 372 630,0	5 997 600,0	424 660,0	102 520,0
Подпрограмма 6 «Внешняя миграция»							
Задача 1. Управление внешней миграцией с учетом демографического и социально-экономического развития регионов страны, а также возвращения соотечественников	республиканский бюджет	3 542 760,0	632 760,0	580 000,0	670 000,0	770 000,0	890 000,0
Задача 2. Совершенствование системы выявления, предупреждения и пресечения незаконной миграции, а также интеграции иностранцев	республиканский и местные бюджеты	–	–	–	–	–	–
Задача 3. Совершенствование порядка привлечения иностранных специалистов в Республику Беларусь, а также противодействия нелегальной миграции	»	–	–	–	–	–	–
Итого по подпрограмме 6 –		3 542 760,0	632 760,0	580 000,0	670 000,0	770 000,0	890 000,0

республиканский бюджет

Подпрограмма 7 «Обеспечение функционирования системы здравоохранения Республики Беларусь»

Задача 1. Создание условий для развития здравоохранения	республиканский и местные бюджеты	–	–	–	–	–	–
Задача 2. Обеспечение условий для оказания услуг организациями здравоохранения в соответствии с их уставной деятельностью	республиканский и местные бюджеты, собственные средства организаций	25 548 878 017,46	4 163 887 240,0	4 649 966 287,33	4 910 167 016,66	5 413 555 833,48	6 411 301 640,0
	в том числе:						
	республиканский бюджет	4 511 173 082,0	709 902 860,0	815 545 582,0	773 179 920,0	885 274 760,0	1 327 269 960,0
	из них средства фондов превентивных мероприятий	74 432 397,0	12 221 630,0	13 443 892,0	14 934 805,0	16 169 070,0	17 663 000,0
	местные бюджеты	19 528 877 113,95	3 209 752 320,0	3 543 045 047,13	3 826 490 050,49	4 197 996 656,33	4 751 593 040,0
	собственные средства организаций	1 508 827 821,51	244 232 060,0	291 375 658,2	310 497 046,17	330 284 417,15	332 438 640,0
Итого по подпрограмме 7		25 548 878 017,46	4 163 887 240,0	4 649 966 287,33	4 910 167 016,65	5 413 555 833,48	6 411 301 640,0
в том числе:							
республиканский бюджет		4 511 173 082,0	709 902 860,0	815 545 582,0	773 179 920,0	885 274 760,0	1 327 269 960,0
из них средства фондов превентивных мероприятий		74 432 397,0	12 221 630,0	13 443 892,0	14 934 805,0	16 169 070,0	17 663 000,0
местные бюджеты		19 528 877 113,95	3 209 752 320,0	3 543 045 047,13	3 826 490 050,49	4 197 996 656,33	4 751 593 040,0
собственные средства организаций		1 508 827 821,51	244 232 060,0	291 375 658,2	310 497 046,16	330 284 417,15	332 438 640,0
Всего по Государственной программе		27 744 921 647,59	4 473 373 320,0	5 219 007 080,03	5 517 416 573,44	5 994 505 324,12	6 540 619 350,0
в том числе:							
республиканский бюджет		6 416 305 261,47	957 564 980,0	1 332 424 975,47	1 312 993 694,0	1 416 940 072,0	1 396 381 540,0
из них средства фондов превентивных мероприятий		74 542 397,0	12 331 630,0	13 443 892,0	14 934 805,0	16 169 070,0	17 663 000,0
местные бюджеты		19 778 575 814,61	3 258 048 090,0	3 582 158 306,36	3 881 582 523,28	4 245 359 874,97	4 811 427 020,0
собственные средства организаций		1 508 827 821,51	244 232 060,0	291 375 658,2	310 497 046,16	330 284 417,15	332 438 640,0
иные источники*		41 212 750,0	13 528 190,0	13 048 140,0	12 343 310,0	1 920 960,0	372 150,0

* Объем финансирования будет уточняться, привлечение бюджетных средств не предусматривается.

